

اطلاعات و صورت های مالی

شرکت: پتروشیمی خارک	سرمایه ثبت شده: 6,000,000
نماد: شخارک	سرمایه ثبت نشده: 0
کد صنعت (ISIC): 441122	اطلاعات و صورت های مالی 12 ماهه منتهی به 1404/12/29 در تاریخ: (حسابرسی نشده)
سال مالی منتهی به: 1404/12/29	وضعیت ناشر: پذیرفته شده در بورس تهران

صورت سود و زیان

کلیه مبالغ به میلیون ریال است

درصد تغییر	تجدید ارائه شده دوره منتهی به ۱۴۰۲/۱۲/۲۰		شرح
	حسابرسی نشده	حسابرسی نشده	
			عملیات در حال تداوم:
۲۶	۱۶۸,۲۸۵,۹۵۹	۲۱۱,۷۲۳,۲۶۹	درآمدهای عملیاتی
(۴۶)	(۱۰۲,۴۳۷,۷۸۶)	(۱۵۱,۱۲۵,۹۷۱)	بهای تمام شده درآمدهای عملیاتی
(۷)	۶۴,۹۵۸,۱۷۲	۶۰,۵۸۷,۳۹۸	سود(زیان) ناخالص
(۶۰)	(۲۱,۲۷۹,۵۳۰)	(۳۳,۹۵۵,۶۰۲)	هزینه های فروش، اداری و عمومی
۰	۰	۰	هزینه کاهش ارزش دریافتی ها (هزینه استثنایی)
۴۱	۲۶,۸۴۹,۲۳۱	۳۷,۸۹۸,۸۲۴	سایر درآمدها
۰	۰	۰	سایر هزینه ها
(۹)	۷۰,۵۲۷,۸۷۴	۶۴,۵۳۰,۶۲۰	سود(زیان) عملیاتی
--	۰	(۷,۰۷۴,۳۲۵)	هزینه های مالی
۳۵	۲,۷۳۳,۴۸۳	۵,۰۲۸,۳۹۰	سایر درآمدها و هزینه های غیرعملیاتی
(۱۶)	۷۴,۲۶۱,۳۵۷	۶۲,۴۸۴,۶۸۵	سود(زیان) عملیات در حال تداوم قبل از مالیات
			هزینه مالیات بر درآمد:
(۱۱)	(۱۱,۲۳۲,۱۳۴)	(۱۲,۴۳۸,۸۴۷)	سال جاری
۰	۰	۰	سال های قبل
(۲۱)	۶۳,۰۲۹,۲۲۳	۵۰,۰۴۵,۸۳۸	سود(زیان) خالص عملیات در حال تداوم
			عملیات متوقف شده:

درصد تغییر	تجدید ارائه شده دوره منتهی به ۱۴۰۲/۱۲/۳۰	دوره منتهی به ۱۴۰۴/۱۲/۲۹	شرح
	حسابرسی نشده	حسابرسی نشده	
۰	۰	۰	سود (زیان) خالص عملیات متوقف شده
(۲۱)	۶۳,۰۲۹,۲۲۳	۵۰,۰۴۵,۸۲۸	سود(زیان) خالص
			سود(زیان) پایه هر سهم:
(۱۵)	۹,۹۱۲	۸,۴۴۴	عملیاتی (ریال)
--	۶۱۷	(۸۲)	غیرعملیاتی (ریال)
(۲۱)	۱۰,۵۳۹	۸,۳۶۱	ناشئی از عملیات در حال تداوم
۰	۰	۰	ناشئی از عملیات متوقف شده
(۲۱)	۱۰,۵۳۹	۸,۳۶۱	سود(زیان) پایه هر سهم
(۲۱)	۱۰,۵۰۵	۸,۳۴۱	سود (زیان) خالص هر سهم - ریال
۰	۶,۰۰۰,۰۰۰	۶,۰۰۰,۰۰۰	سرمایه
دلایل تغییرات اطلاعات واقعی دوره منتهی به ۱۴۰۴/۱۲/۲۹			
دلایل تغییرات اطلاعات واقعی دوره منتهی به ۱۴۰۲/۱۲/۳۰			

صورت سود و زیان جامع

کلیه مبالغ به میلیون ریال است

درصد تغییر	تجدید ارائه شده دوره منتهی به ۱۴۰۲/۱۲/۳۰	دوره منتهی به ۱۴۰۴/۱۲/۲۹	شرح
	حسابرسی نشده	حسابرسی نشده	
(۲۱)	۶۳,۰۲۹,۲۲۳	۵۰,۰۴۵,۸۲۸	سود(زیان) خالص
			سایر اقلام سود و زیان جامع که در دوره های آتی به صورت سود و زیان تجدید طبقه بندی نخواهد شد:
۰	۰	۰	مازاد تجدید ارزیابی داراییهای ثابت مشهود
۰	۰	۰	تفاوت تسعیر ارز عملیات خارجی
۰	۰	۰	سایر
۰	۰	۰	مالیات بر درآمد اقلام فوق
۰	۰	۰	جمع
			سایر اقلام سود و زیان جامع که در دوره های آتی به صورت سود و زیان تجدید طبقه بندی خواهد شد:
۰	۰	۰	سایر
۰	۰	۰	مالیات بر درآمد اقلام فوق
۰	۰	۰	جمع

درصد تغییر	تجدید ارائه شده دوره منتهی به ۱۴۰۲/۱۲/۳۰	دوره منتهی به ۱۴۰۴/۱۲/۲۹	شرح
	حسابرسی نشده	حسابرسی نشده	
۰	۰	۰	سایر اقلام سود و زیان جامع سال پس از کسر مالیات
(۲۱)	۶۳,۰۲۹,۲۲۳	۵۰,۰۴۵,۸۲۸	سود(زیان) جامع سال
			توضیحات

صورت وضعیت مالی

کلیه مبالغ به میلیون ریال است

درصد تغییر	تجدید ارائه شده به تاریخ ۱۴۰۳/۰۱/۰۱	تجدید ارائه شده به تاریخ ۱۴۰۳/۱۲/۳۰	به تاریخ ۱۴۰۴/۱۲/۲۹	شرح
	حسابرسی شده	حسابرسی شده	حسابرسی نشده	
				دارایی‌ها
				دارایی‌های غیر جاری
۳۷	۱۸,۷۵۹,۰۴۴	۲۲,۸۵۰,۱۷۷	۳۱,۳۲۶,۸۴۲	دارایی‌های ثابت مشهود
۰	۰	۰	۰	سرمایه‌گذاری در املاک
(۹۰)	۳۶,۳۴۴	۱۶,۳۴۴	۱,۶۴۵	دارایی‌های نامشهود
۰	۱۴,۸۱۱,۵۹۱	۱۴,۸۱۱,۵۹۱	۱۴,۸۵۲,۰۲۹	سرمایه‌گذاری‌های بلندمدت
۰	۰	۰	۰	دریافتنی‌های بلندمدت
۰	۰	۰	۰	دارایی مالیات انتقالی
۴۸	۸۶۲,۲۱۴	۹۶۵,۵۹۶	۱,۴۳۱,۷۶۹	سایر دارایی‌ها
۲۳	۳۴,۴۶۹,۰۹۳	۳۸,۶۴۳,۷۰۸	۴۷,۶۱۲,۲۸۵	جمع دارایی‌های غیر جاری
				دارایی‌های جاری
۱۲۷	۶۱۸,۳۰۶	۲,۶۴۳,۶۹۳	۶,۰۰۸,۸۵۳	سفارشات و پیش‌پرداخت‌ها
۱۰۲	۱۴,۹۱۷,۶۳۶	۲۷,۶۱۱,۱۳۵	۵۵,۸۶۹,۶۵۱	موجودی مواد و کالا
۲۳	۲۶,۸۲۵,۱۵۲	۴۰,۸۲۴,۸۶۹	۵۰,۳۳۰,۸۱۵	دریافتنی‌های تجاری و سایر دریافتنی‌ها
۱۹۸	۲,۹۷۲,۰۰۰	۷,۰۶۶,۰۰۰	۲۱,۰۵۴,۹۹۷	سرمایه‌گذاری‌های کوتاه‌مدت
۸۴	۸,۸۷۲,۹۳۲	۲۳,۰۵۸,۴۲۵	۴۲,۴۵۹,۵۳۷	موجودی نقد
۷۴	۵۴,۲۱۶,۰۰۷	۱۰۱,۲۰۴,۱۲۲	۱۷۵,۷۲۲,۸۵۲	
۰	۰	۰	۰	دارایی‌های نگهداری شده برای فروش
۷۴	۵۴,۲۱۶,۰۰۷	۱۰۱,۲۰۴,۱۲۲	۱۷۵,۷۲۲,۸۵۲	جمع دارایی‌های جاری
۶۰	۸۸,۶۸۵,۱۰۰	۱۳۹,۸۴۷,۸۲۰	۲۲۲,۳۳۷,۱۲۸	جمع دارایی‌ها

درصد تغییر	تجدید ارائه شده به تاریخ ۱۴۰۳/۰۱/۰۱	تجدید ارائه شده به تاریخ ۱۴۰۲/۱۲/۳۰	به تاریخ ۱۴۰۴/۱۲/۲۹	شرح
	حسابرسی شده	حسابرسی شده	حسابرسی نشده	
				حقوق مالکانه و بدهی‌ها
				حقوق مالکانه
۰	۶,۰۰۰,۰۰۰	۶,۰۰۰,۰۰۰	۶,۰۰۰,۰۰۰	سرمایه
۰	۰	۰	۰	افزایش سرمایه در جریان
۰	۰	۰	۰	صرف سهام
۷۱	۳۳۴,۳۷۳	۵۹۴,۰۴۶	۱,۰۱۶,۷۳۷	صرف سهام خزانه
۰	۶۰۰,۰۰۰	۶۰۰,۰۰۰	۶۰۰,۰۰۰	اندرخته قانونی
۰	۵۰,۰۰۰	۵۰,۰۰۰	۵۰,۰۰۰	سایر اندرخته‌ها
۰	۰	۰	۰	مازاد تجدید ارزیابی دارایی‌ها
۰	۰	۰	۰	تفاوت تسعیر ارز عملیات خارجی
(۱۵)	۴۰,۳۳۵,۵۹۹	۶۶,۷۵۴,۸۲۲	۵۶,۹۶۴,۸۶۰	سود(زیان) انباشته
(۳۹)	(۱,۰۴۳,۰۹۰)	(۱,۰۵۶,۴۳۷)	(۱,۴۷۰,۱۱۹)	سهام خزانه
(۱۳)	۴۶,۱۶۶,۷۸۲	۷۲,۹۴۲,۴۴۱	۶۳,۱۶۱,۴۶۸	جمع حقوق مالکانه
				بدهی‌ها
				بدهی‌های غیر جاری
۰	۰	۰	۰	پرداختنی‌های بلندمدت
۰	۰	۰	۰	تسهیلات مالی بلندمدت
۰	۰	۰	۰	بدهی مالیات انتقالی
۵۹	۶,۶۷۲,۳۴۱	۹,۰۶۸,۹۰۹	۱۴,۴۶۳,۷۵۹	ذخیره مزایای پایان خدمت کارکنان
۵۹	۶,۶۷۲,۳۴۱	۹,۰۶۸,۹۰۹	۱۴,۴۶۳,۷۵۹	جمع بدهی‌های غیر جاری
				بدهی‌های جاری
۲۶	۱۹,۹۴۲,۴۵۲	۳۲,۴۸۴,۴۳۷	۴۰,۹۱۸,۶۹۹	پرداختنی‌های تجاری و سایر پرداختنی‌ها
۲۲	۱۳,۲۸۰,۴۶۰	۲۲,۵۱۲,۵۹۴	۲۹,۶۳۸,۰۸۹	مالیات پرداختنی
۹	۵۴۳,۸۷۰	۶۳۴,۱۴۵	۶۹۰,۹۷۷	سود سهام پرداختنی
	۰	۰	۴۹,۰۱۸,۳۳۴	تسهیلات مالی
۸۵۷	۱,۶۷۷,۶۵۴	۲,۲۰۵,۲۰۴	۲۱,۱۱۵,۳۵۲	ذخایر
	۴۰۳,۶۴۱	۰	۴,۳۳۰,۶۶۰	پیش‌دریافت‌ها
۱۵۲	۳۵,۸۴۶,۰۷۷	۵۷,۸۳۶,۴۸۰	۱۴۵,۷۱۱,۹۱۱	
۰	۰	۰	۰	بدهی‌های مرتبط با دارایی‌های نگهداری شده برای فروش

شرح	تجدید ارائه شده به تاریخ ۱۴۰۲/۱۲/۲۹			تجدید ارائه شده به تاریخ ۱۴۰۲/۰۱/۰۱			درصد تغییر
	حسابرسی نشده	حسابرسی شده	حسابرسی نشده	حسابرسی شده	حسابرسی شده	حسابرسی شده	
جمع بدهی‌های جاری	۱۴۵,۷۱۱,۹۱۱	۵۷,۸۳۶,۴۸۰	۲۵,۸۴۶,۰۷۷	۱۵۲			
جمع بدهی‌ها	۱۶۰,۱۷۵,۶۷۰	۶۶,۹۰۵,۳۸۹	۴۳,۵۱۸,۲۱۸	۱۳۹			
جمع حقوق مالکانه و بدهی‌ها	۲۳۲,۳۳۷,۱۳۸	۱۳۹,۸۴۷,۸۳۰	۸۸,۶۸۵,۱۰۰	۶۰			

صورت تغییرات در حقوق مالکانه

کلیه مبالغ به میلیون ریال است

شرح	سرمایه	افزایش سرمایه در جریان	صرف سهام	صرف سهام خزانه	اندوخته قانونی	سایر اندوخته‌ها	مازاد تجدید ارزیابی دارایی‌ها	تفاوت تسعیر ارز عملیات خارجی	سود انباشته	سهام خزانه	جمع کل
مانده در ۱۴۰۳/۰۱/۰۱	۶,۰۰۰,۰۰۰	.	.	۲۳۴,۲۷۳	۶۰۰,۰۰۰	۵۰,۰۰۰	.	.	۴۰,۳۲۵,۵۹۹	(۱,۰۴۳,۰۹۰)	۴۶,۱۶۶,۷۸۲
اصلاح اشتباهات
تغییر در رویه‌های حسابداری
مانده تجدید ارائه شده در ۱۴۰۳/۰۱/۰۱	۶,۰۰۰,۰۰۰	.	.	۲۳۴,۲۷۳	۶۰۰,۰۰۰	۵۰,۰۰۰	.	.	۴۰,۳۲۵,۵۹۹	(۱,۰۴۳,۰۹۰)	۴۶,۱۶۶,۷۸۲
تغییرات حقوق مالکانه در سال ۱۴۰۳/۱۲/۳۰											
سود(زیان) خالص گزارش شده در صورت‌های مالی سال ۱۴۰۳/۱۲/۳۰									۶۳,۰۲۹,۲۲۳		۶۳,۰۲۹,۲۲۳
اصلاح اشتباهات
تغییر در رویه‌های حسابداری
سود(زیان) خالص تجدید ارائه شده سال ۱۴۰۳/۱۲/۳۰	۶۳,۰۲۹,۲۲۳	.	۶۳,۰۲۹,۲۲۳
سایر اقلام سود و زیان جامع پس از کسر مالیات									.		.
سود(زیان) جامع سال ۱۴۰۳/۱۲/۳۰	۶۳,۰۲۹,۲۲۳	.	۶۳,۰۲۹,۲۲۳
سود سهام مصوب									(۳۶,۶۰۰,۰۰۰)		(۳۶,۶۰۰,۰۰۰)
افزایش سرمایه
افزایش سرمایه در جریان
خرید سهام خزانه									(۱,۶۵۳,۸۹۹)	(۱,۶۵۳,۸۹۹)	(۱,۶۵۳,۸۹۹)
فروش سهام خزانه				۲۵۹,۷۷۳					۱,۶۳۹,۵۶۳		۱,۹۹۹,۳۳۵
انتقال از سایر اقلام حقوق مالکانه به سود و زیان انباشته				.					.		.
تخصیص به اندوخته قانونی					.				.		.
تخصیص به سایر اندوخته‌ها						.			.		.

شرح	سرمایه	افزایش سرمایه در جریان	صرف سهام	صرف سهام خزانه	انداخته قانونی	سایر اندوخته‌ها	مازاد تجدید ارزیابی دارایی‌ها	تفاوت تسعیر ارز عملیات خارجی	سود انباشته	سهام خزانه	جمع کل
مانده تجدید ارائه شده در ۱۴۰۳/۱۲/۳۰	۶,۰۰۰,۰۰۰	۰	۰	۵۹۴,۰۴۶	۶۰۰,۰۰۰	۵۰,۰۰۰	۰	۰	۶۶,۷۵۴,۸۲۲	(۱,۰۵۶,۴۲۷)	۷۳,۹۴۲,۴۴۱
تغییرات حقوق مالکانه در دوره ۱۲ ماهه منتهی به ۱۴۰۴/۱۲/۲۹											
سود (زیان) خالص در دوره ۱۲ ماهه منتهی به ۱۴۰۴/۱۲/۲۹									۵۰,۰۴۵,۸۲۸		۵۰,۰۴۵,۸۲۸
سایر اقلام سود و زیان جامع پس از کسر مالیات									۰		۰
سود (زیان) جامع در دوره ۱۲ ماهه منتهی به ۱۴۰۴/۱۲/۲۹	۰	۰	۰	۰	۰	۰	۰	۰	۵۰,۰۴۵,۸۲۸	۰	۵۰,۰۴۵,۸۲۸
سود سهام مصوب									(۶۰,۰۰۰,۰۰۰)		(۶۰,۰۰۰,۰۰۰)
افزایش سرمایه	۰		۰						۰		۰
افزایش سرمایه در جریان	۰	۰							۰		۰
خرید سهام خزانه										(۳,۱۸۱,۹۹۱)	(۳,۱۸۱,۹۹۱)
فروش سهام خزانه				۵۸۶,۸۸۱					۱,۷۶۸,۳۹۹		۲,۳۵۵,۱۸۰
انتقال از سایر اقلام حقوق مالکانه به سود و زیان انباشته				(۱۶۴,۳۰۰)					۱۶۴,۳۰۰		۰
تخصیص به اندوخته قانونی					۰				۰		۰
تخصیص به سایر اندوخته‌ها						۰			۰		۰
مانده در ۱۴۰۴/۱۲/۲۹	۶,۰۰۰,۰۰۰	۰	۰	۱,۰۱۶,۷۲۷	۶۰۰,۰۰۰	۵۰,۰۰۰	۰	۰	۵۶,۹۶۴,۸۶۰	(۱,۴۷۰,۱۱۹)	۶۳,۱۶۱,۴۶۸

صورت جریان‌های نقدی

کلیه مبالغ به میلیون ریال است

شرح	دوره منتهی به ۱۴۰۴/۱۲/۲۹		درصد تغییر
	حسابرسی نشده	تجدید ارائه شده دوره منتهی به ۱۴۰۳/۱۲/۳۰	
جریان‌های نقدی حاصل از فعالیت‌های عملیاتی:			
نقد حاصل از عملیات	۲۵,۶۶۳,۲۲۰	۵۲,۰۶۹,۷۰۳	(۳۲)
پرداخت‌های نقدی بابت مالیات بر درآمد	(۴,۷۱۶,۱۲۵)	(۲,۰۰۰,۰۰۰)	(۱۳۶)
جریان خالص ورود (خروج) نقد حاصل از فعالیت‌های عملیاتی	۳۰,۹۴۷,۰۸۵	۵۰,۰۶۹,۷۰۳	(۳۸)
جریان‌های نقدی حاصل از فعالیت‌های سرمایه‌گذاری:			
دریافت‌های نقدی حاصل از فروش دارایی‌های ثابت مشهود	۰	۰	۰
پرداخت‌های نقدی برای خرید دارایی‌های ثابت مشهود	(۹,۸۴۵,۹۵۸)	(۵,۲۰۶,۸۲۶)	(۸۹)

درصد تغییر	تجدید ارائه شده دوره منتهی به ۱۴۰۳/۱۲/۳۰	دوره منتهی به ۱۴۰۴/۱۲/۲۹	شرح
	حسابرسی شده	حسابرسی نشده	
۰	۰	۰	دریافت‌های نقدی حاصل از فروش دارایی‌های غیر جاری نگهداری شده برای فروش
۰	۰	۰	دریافت‌های نقدی حاصل از فروش دارایی‌های نامشهود
۰	۰	۰	پرداخت‌های نقدی برای خرید دارایی‌های نامشهود
۰	۰	۰	دریافت‌های نقدی حاصل از فروش سرمایه‌گذاری‌های بلندمدت
۰	۰	۰	پرداخت‌های نقدی برای تحصیل سرمایه‌گذاری‌های بلندمدت
۰	۰	۰	دریافت‌های نقدی حاصل از فروش سرمایه‌گذاری در املاک
۰	۰	۰	پرداخت‌های نقدی برای تحصیل سرمایه‌گذاری در املاک
۱۳۳	۲,۷۷۷,۰۰۰	۶,۴۵۰,۰۰۰	دریافت‌های نقدی حاصل از فروش سرمایه‌گذاری‌های کوتاه‌مدت
(۳۰۱)	(۶,۸۷۱,۰۰۰)	(۳۰,۷۱۴,۹۹۷)	پرداخت‌های نقدی برای تحصیل سرمایه‌گذاری‌های کوتاه‌مدت
۰	۰	۰	پرداخت‌های نقدی بابت تسهیلات اعطایی به دیگران
۰	۰	۰	دریافت‌های نقدی حاصل از استرداد تسهیلات اعطایی به دیگران
۰	۰	۰	دریافت‌های نقدی حاصل از سود تسهیلات اعطایی به دیگران
۱۲	۶۱۵,۰۰۰	۶۸۶,۷۵۰	دریافت‌های نقدی حاصل از سود سهام
۳۵	۳,۰۸۸,۶۷۱	۴,۱۸۱,۰۳۲	دریافت‌های نقدی حاصل از سود سایر سرمایه‌گذاری‌ها
(۳۴۴)	(۵,۵۹۷,۱۵۵)	(۱۹,۳۴۳,۱۸۳)	جریان خالص ورود (خروج) نقد حاصل از فعالیت‌های سرمایه‌گذاری
(۷۴)	۴۴,۴۷۲,۵۴۸	۱۱,۷۰۳,۹۰۲	جریان خالص ورود (خروج) نقد قبل از فعالیت‌های تامین مالی
			جریان‌های نقدی حاصل از فعالیت‌های تامین مالی:
۰	۰	۰	دریافت‌های نقدی حاصل از افزایش سرمایه
۰	۰	۰	دریافت‌های نقدی حاصل از صرف سهام
۱۸	۱,۹۹۹,۳۳۵	۲,۳۵۵,۱۸۰	دریافت‌های نقدی حاصل از فروش سهام خزانه
(۳۳)	(۱,۶۵۲,۸۹۹)	(۲,۱۸۱,۹۹۱)	پرداخت‌های نقدی برای خرید سهام خزانه
	۰	۶۸,۶۰۹,۰۹۷	دریافت‌های نقدی حاصل از تسهیلات
--	۰	(۱۹,۵۹۰,۸۶۳)	پرداخت‌های نقدی بابت اصل تسهیلات
--	۰	(۷,۰۷۴,۳۳۵)	پرداخت‌های نقدی بابت سود تسهیلات
۰	۰	۰	دریافت‌های نقدی حاصل از انتشار اوراق مشارکت
۰	۰	۰	پرداخت‌های نقدی بابت اصل اوراق مشارکت
۰	۰	۰	پرداخت‌های نقدی بابت سود اوراق مشارکت
۰	۰	۰	دریافت‌های نقدی حاصل از انتشار اوراق خرید دین
۰	۰	۰	پرداخت‌های نقدی بابت اصل اوراق خرید دین

نوع کالا	واحد ظرفیت عملی	مبانی و مرجع قیمت گذاری	سال مالی منتهی به ۱۴۰۲/۱۲/۳۰													دوره ۱۲ ماهه منتهی به ۱۴۰۴/۱۲/۲۹				برآورد دوره ۱۲ ماهه منتهی به ۱۴۰۵/۱۲/۲۹			
			تعداد تولید	تعداد فروش	نرخ فروش	مبلغ فروش	مبلغ بهای تمام شده	سود ناخالص	تعداد تولید	تعداد فروش	نرخ فروش	مبلغ فروش	مبلغ بهای تمام شده	سود ناخالص	تعداد تولید	تعداد فروش	نرخ فروش	مبلغ فروش	مبلغ بهای تمام شده	سود ناخالص			
پروپان	تن	نرخهای جهانی	۹۸,۲۶۷	۸۴,۹۲۷	۲۴۲,۴۵۹,۷۴۸	۲۰,۵۹۱,۳۷۹	(۱۱,۷۰۱,۳۲۷)	۸,۸۹۰,۰۵۲	۹۶,۷۷۰	۹۲,۲۲۰	۲۶۰,۸۲۰,۵۱۹	۳۳,۶۳۹,۲۹۷	(۲۲,۶۲۹,۰۲۸)	۱۱,۰۱۰,۳۵۹	۰	۰	۰	۰	۰				
متانول	تن	نرخهای جهانی	۶۵۴,۵۳۵	۶۶۷,۵۴۸	۱۳۹,۶۳۹,۰۲۱	۹۳,۲۰۹,۰۷۴	(۵۹,۶۸۹,۵۴۸)	۳۳,۵۱۹,۵۲۶	۶۰۲,۳۳۵	۵۸۴,۱۶۲	۱۹۵,۱۸۰,۶۹۸	۱۱۴,۰۱۷,۱۴۷	(۸۳,۹۰۲,۵۰۰)	۳۰,۱۱۴,۶۴۷	۰	۰	۰	۰	۰				
پنتان+	تن	نرخهای جهانی	۷۶,۱۹۹	۷۷,۲۸۲	۲۷۳,۳۴۸,۳۸۶	۲۱,۱۲۴,۹۱۰	(۱۰,۸۰۶,۴۹۲)	۱۰,۳۱۸,۴۱۸	۶۲,۸۶۸	۵۱,۵۸۹	۲۱۲,۶۷۸,۰۷۱	۱۶,۱۳۰,۷۴۹	(۱۳,۰۶۵,۳۳۵)	۲,۰۶۵,۴۳۴	۰	۰	۰	۰	۰				
یوتان	تن	نرخهای جهانی	۱۱۷,۵۳۸	۱۰۳,۴۳۷	۲۴۰,۹۶۲,۵۸۶	۲۴,۹۲۴,۴۴۷	(۱۴,۲۲۶,۱۳۰)	۱۰,۶۹۸,۳۳۷	۱۰۲,۲۸۵	۹۲,۵۴۷	۳۳۵,۴۵۸,۸۴۸	۳۱,۰۴۵,۷۱۰	(۲۱,۸۰۸,۵۳۴)	۹,۲۳۷,۱۷۶	۰	۰	۰	۰	۰				
جمع فروش صادراتی			۱,۰۴۲,۹۶۶	۱,۰۵۴,۸۴۱	۱,۶۸,۳۸۵,۹۵۹	۱۰۳,۴۳۷,۷۸۶	(۶۴,۹۵۸,۱۷۴)	۶۴,۹۵۸,۱۷۴	۹۴۶,۶۰۸	۸۸۱,۰۳۹	۳۱۱,۷۳۳,۳۶۹	۳۱,۰۴۵,۷۱۰	(۱۵۱,۱۳۵,۹۷۱)	۶۰,۵۸۷,۳۹۱	۰	۰	۰	۰	۰				
درآمد ارائه خدمات:																							
جمع درآمد ارائه خدمات			۰	۰	۰	۰	۰	۰	۰	۰	۰	۰	۰	۰	۰	۰	۰	۰	۰				
سایر			۰	۰	۰	۰	۰	۰	۰	۰	۰	۰	۰	۰	۰	۰	۰	۰	۰				
جمع			۱,۰۴۲,۹۶۶	۱,۰۵۴,۸۴۱	۱,۶۸,۳۸۵,۹۵۹	۱۰۳,۴۳۷,۷۸۶	(۶۴,۹۵۸,۱۷۴)	۶۴,۹۵۸,۱۷۴	۹۴۶,۶۰۸	۸۸۱,۰۳۹	۳۱۱,۷۳۳,۳۶۹	۳۱,۰۴۵,۷۱۰	(۱۵۱,۱۳۵,۹۷۱)	۶۰,۵۸۷,۳۹۱	۰	۰	۰	۰	۰				

روند فروش و بهای تمام شده در 5 سال اخیر

کلیه مبالغ درج شده به میلیون ریال می باشد

شرح	سال مالی ۱۳۹۹/۱۲/۳۰	سال مالی ۱۴۰۰/۱۲/۲۹	سال مالی ۱۴۰۱/۱۲/۲۹	سال مالی ۱۴۰۲/۱۲/۲۹	سال مالی ۱۴۰۳/۱۲/۲۹	برآورد دوره ۱۲ ماهه منتهی به ۱۴۰۵/۱۲/۲۹
مبلغ فروش	۵۱,۷۰۶,۴۴۹	۹۳,۰۱۲,۰۷۳	۱۱۱,۷۹۸,۳۲۸	۱۴۰,۴۹۵,۲۵۳	۱۶۸,۳۸۵,۹۵۹	۳۱۱,۷۳۳,۳۶۹
مبلغ بهای تمام شده	(۱۸,۵۶۹,۵۷۱)	(۵۵,۰۷۳,۰۶۷)	(۶۶,۹۵۸,۷۴۳)	(۹۱,۹۲۴,۸۳۶)	(۱۰۳,۴۳۷,۷۸۶)	(۱۵۱,۱۳۵,۹۷۱)

اهداف و راهبردهای آتی مدیریت در خصوص تولید و فروش محصولات

پیش بینی می گردد در سال ۱۴۰۵ حدود ۱۰۰۳.۲۰۰ تن محصول تولید و ۱۰۰۳.۲۰۰ تن به فروش برسد.

برآورد شرکت از تغییرات نرخ فروش محصولات

نرخ فروش محصولات	برآورد دوره ۱۲ ماهه منتهی به ۱۴۰۵/۱۲/۲۹	نرخ محصولات براساس نرخ های جهانی و نشریات تخصصی بین المللی تعیین می گردد.
------------------	---	---

بهای تمام شده

کلیه مبالغ درج شده به میلیون ریال می باشد

شرح	سال مالی منتهی به ۱۴۰۲/۱۲/۳۰ (میلیون ریال)	دوره ۱۲ ماهه منتهی به ۱۴۰۴/۱۲/۲۹ (میلیون ریال)	برآورد دوره ۱۲ ماهه منتهی به ۱۴۰۵/۱۲/۲۹
مواد مستقیم مصرفی	۷۱,۰۶۴,۸۶۴	۱۰۷,۲۱۵,۵۳۱	۰
دستمزد مستقیم تولید	۹,۱۳۴,۹۲۳	۱۴,۶۸۳,۵۸۹	۰
سربارتولید	۲۳,۵۷۷,۳۴۳	۵۴,۱۴۵,۵۰۶	۰
جمع	۱۱۳,۷۷۷,۱۲۹	۱۷۶,۰۴۴,۶۲۶	۰
هزینه جذب نشده درتولید	۰	۰	۰
جمع هزینه های تولید	۱۱۳,۷۷۷,۱۲۹	۱۷۶,۰۴۴,۶۲۶	۰
خالص موجودی کالای در جریان ساخت	۰	۰	۰
ضایعات غیرعادی	۰	۰	۰
بهای تمام شده کالای تولید شده	۱۱۳,۷۷۷,۱۲۹	۱۷۶,۰۴۴,۶۲۶	۰
موجودی کالای ساخته شده اول دوره	۸,۳۹۵,۲۰۹	۱۸,۷۴۴,۵۵۳	۰
موجودی کالای ساخته شده پایان دوره	(۱۸,۷۴۴,۵۵۳)	(۴۳,۶۵۳,۲۰۷)	۰
بهای تمام شده کالای فروش رفته	۱۰۳,۴۲۷,۷۸۶	۱۵۱,۱۳۵,۹۷۱	۰
بهای تمام شده خدمات ارایه شده	۰	۰	۰
جمع بهای تمام شده	۱۰۳,۴۲۷,۷۸۶	۱۵۱,۱۳۵,۹۷۱	۰

برآورد شرکت از تغییرات عوامل بهای تمام شده

برآورد دوره ۱۲ ماهه منتهی به ۱۴۰۵/۱۲/۲۹	کلیه اطلاعات برآوردی سال ۱۴۰۵ شرکت پتروشیمی خارک (سهامی عام)، بدلیل تغییر پارامترهای تعیین کننده (از قبیل نوسانات نرخ ارز و نرخ نورم سطح عمومی قیمت ها، نرخ خوراک و سوخت و غیره)، متعاقباً در اطلاعات و صورت های مالی ۱۲ ماهه ۱۴۰۴ (حسابرسی شده) اعمال و منتشر خواهد شد.
«جملات آینده نگر نشان دهنده انتظارات، باورها یا پیش بینی های جاری از رویدادها و عملکرد مالی است. این جملات در معرض ریسک ها، عدم قطعیت ها و مفروضات غیرقطعی قرار دارند. بنابراین نتایج واقعی ممکن است متفاوت از نتایج مورد انتظار باشند.»	
اطلاعات این فرم گزیده ای از اطلاعات گزارش تفسیری مدیریت می باشد که هیئت مدیره شرکت مطابق با مفاد دستورالعمل اجرایی افشای اطلاعات شرکتهای ثبت شده نزد سازمان موظف به ارائه آن در پیوست این اطلاعیه می باشد و این اطلاعات جایگزین گزارش مذکور نیست.	

گردش مقداری - ریالی موجودی کالا

شرح محصول واحد	دوره ۱۲ ماهه منتهی به ۱۴۰۴/۱۲/۲۹			
	موجودی اول دوره	تولید	تعدیلات	فروش
	موجودی پایان دوره			

دوره ۱۲ ماهه منتهی به ۱۴۰۴/۱۲/۲۹												واحد	شرح
موجودی پایان دوره			مصرف			خرید طی دوره			موجودی اول دوره				
مبلغ	نرخ	مقدار	مبلغ	نرخ	مقدار	مبلغ	نرخ	مقدار	مبلغ	نرخ	مقدار		
میلیون ریال	ریال		میلیون ریال	ریال		میلیون ریال	ریال		میلیون ریال	ریال			
													مواد اولیه داخلی:
۰	۰	۰	۱۰۷,۲۱۵,۵۳۱	۱۵۲,۳۸۱	۷۰۳,۶۰۳,۳۸۲	۱۰۷,۲۱۵,۵۳۱	۱۵۲,۳۸۱	۷۰۳,۶۰۳,۳۸۲	۰	۰	۰	متر مکعب	گاز ترش (خوراک)
۰			۱۰۷,۲۱۵,۵۳۱			۱۰۷,۲۱۵,۵۳۱			۰				جمع مواد اولیه داخلی
													مواد اولیه وارداتی:
۰			۰			۰			۰				جمع مواد اولیه وارداتی
۰			۱۰۷,۲۱۵,۵۳۱			۱۰۷,۲۱۵,۵۳۱			۰				جمع کل

خرید و مصرف مواد اولیه (برآوردی)

برآورد دوره ۱۲ ماهه منتهی به ۱۴۰۵/۱۲/۲۹												واحد	شرح
موجودی پایان دوره			مصرف			خرید طی دوره			موجودی اول دوره				
مبلغ	نرخ	مقدار	مبلغ	نرخ	مقدار	مبلغ	نرخ	مقدار	مبلغ	نرخ	مقدار		
میلیون ریال	ریال		میلیون ریال	ریال		میلیون ریال	ریال		میلیون ریال	ریال			
													مواد اولیه داخلی:
۰	۰	۰	۰	۰	۰	۰	۰	۰	۰	۰	۰	متر مکعب	گاز ترش (خوراک)
۰			۰			۰			۰				جمع مواد اولیه داخلی
													مواد اولیه وارداتی:
۰			۰			۰			۰				جمع مواد اولیه وارداتی
۰			۰			۰			۰				جمع کل

خرید و مصرف مواد اولیه (برآوردی پایان سال آینده)

برآورد شرکت از تغییرات نرخ خرید مواد اولیه

نرخ خرید مواد اولیه	برآورد دوره ۱۲ ماهه منتهی به ۱۴۰۵/۱۲/۲۹	کلیه اطلاعات برآوردی سال ۱۴۰۵ شرکت پتروشیمی خارک (سهامی عام)، بدلیل تغییر پارامترهای تعیین کننده (از قبیل نوسانات نرخ ارز و نرخ تورم سطح عمومی قیمت ها، نرخ خوراک و سوخت وغیره)، متعاقباً در اطلاعات و صورت های مالی ۱۲ ماهه ۱۴۰۴ (حسابرسی شده) اعمال و منتشر خواهد شد.
«جملات آینده نگر نشان دهنده انتظارات، باورها یا پیش بینی های جاری از رویدادها و عملکرد مالی است. این جملات در معرض ریسکها، عدم قطعیتها و مغروضات غیرقطعی قرار دارند. بنابراین نتایج واقعی ممکن است متفاوت از نتایج مورد انتظار باشند.»		
اطلاعات این فرم گزیده ای از اطلاعات گزارش تفسیری مدیریت می باشد که هیئت مدیره شرکت مطابق با مفاد دستورالعمل اجرایی افشای اطلاعات شرکتهای ثبت شده نزد سازمان موظف به ارائه آن در پیوست این اطلاعیه می باشد و این اطلاعات جایگزین گزارش مذکور نیست.		

هزینه های سربار و هزینه های عمومی و اداری شرکت

کلیه مبالغ درج شده به میلیون ریال می باشد

هزینه های اداری، عمومی و فروش			هزینه سربار			شرح
برآورد دوره ۱۲ ماهه منتهی به ۱۴۰۵/۱۲/۲۹	دوره ۱۲ ماهه منتهی به ۱۴۰۴/۱۲/۲۹	سال مالی منتهی به ۱۴۰۳/۱۲/۳۰	برآورد دوره ۱۲ ماهه منتهی به ۱۴۰۵/۱۲/۲۹	دوره ۱۲ ماهه منتهی به ۱۴۰۴/۱۲/۲۹	سال مالی منتهی به ۱۴۰۳/۱۲/۳۰	
۰	۴,۶۵۱,۸۰۳	۳,۲۹۷,۵۴۳	۰	۱۸,۴۴۴,۱۹۷	۱۰,۵۶۸,۴۵۹	هزینه حقوق و دستمزد
۰	۷۶,۷۶۷	۶۴,۸۸۹	۰	۱,۳۰۷,۳۲۵	۱,۰۷۰,۷۰۵	هزینه استهلاک
۰	۰	۰	۰	۲۶,۱۵۵,۳۰۷	۱۶,۸۵۹,۹۹۰	هزینه انرژی (آب، برق، گاز و سوخت)
۰	۱۶۰,۷۵۳	۳۸۹,۴۱۲	۰	۴,۳۴۸,۹۱۲	۳,۵۷۵,۶۶۳	هزینه مواد مصرفی
۰	۰	۰	۰	۰	۰	هزینه تبلیغات
۰	۰	۰	۰	۰	۰	حق العمل و کمیسیون فروش
۰	۰	۰	۰	۰	۰	هزینه خدمات پس از فروش
۰	۰	۰	۰	۰	۰	هزینه مطالبات مشکوک الوصول
۰	۱۹,۳۳۵,۶۴۴	۱۳,۰۶۶,۸۲۸	۰	۰	۰	هزینه حمل و نقل و انتقال
۰	۳,۰۹۰,۰۷۳	۱,۵۵۷,۸۳۶	۰	۳,۹۸۹,۸۶۵	۳,۵۰۲,۵۲۶	سایر هزینه ها
۰	۸۲۶,۷۲۳	۳۸۴,۵۹۳	۰	۰	۰	هزینه بانکی ، کارمزد حواله
۰	۴,۶۳۹,۹۵۶	۱,۶۷۸,۱۸۰	۰	۰	۰	جبران هزینه های تعهد شده بازنشستگان کارکنان رسمی
۰	۳۸۱,۷۶۹	۳۴۸,۵۴۱	۰	۰	۰	سرانه بهداری و بهداشت
۰	۷۴۷,۳۰۴	۴۶۱,۳۸۰	۰	۰	۰	بیمه تکمیلی سهم کارفرما
۰	۹۷۳,۷۷۶	۷۸۱,۴۸۰	۰	۰	۰	عوارض گمرکی محصولات صادراتی
۰	۱۹۱,۰۳۴	۴۴۸,۹۵۹	۰	۰	۰	مسئولیت اجتماعی
۰	۳۳,۹۵۵,۶۰۲	۲۱,۳۷۹,۵۳۰	۰	۵۴,۱۴۵,۵۰۶	۳۳,۵۷۷,۳۴۳	جمع

برآورد شرکت از تغییرات هزینه های عمومی ، اداری ، تشکیلاتی و خالص سایر درآمدها (هزینه ها)ی عملیاتی

برآورد دوره ۱۲ ماهه منتهی به ۱۴۰۵/۱۲/۲۹	کلیه اطلاعات برآوردی سال ۱۴۰۵ شرکت پتروشیمی خارک (سهامی عام)، بدلیل تغییر پارامترهای تعیین کننده (از قبیل نوسانات نرخ ارز و نرخ تورم سطح عمومی قیمت ها، نرخ خوراک و سوخت و غیره)، متعاقباً در اطلاعات و صورت های مالی ۱۲ ماهه ۱۴۰۴ (حسابرسی شده) اعمال و منتشر خواهد شد.
---	---

وضعیت کارکنان

شرح	سال مالی منتهی به ۱۴۰۳/۱۲/۳۰	دوره ۱۲ ماهه منتهی به ۱۴۰۴/۱۲/۲۹	برآورد دوره ۱۲ ماهه منتهی به ۱۴۰۵/۱۲/۲۹
تعداد پرسنل تولیدی شرکت	۸۵۵	۸۹۳	۸۹۳
تعداد پرسنل غیر تولیدی شرکت	۵۳۸	۵۵۴	۵۵۴

وضعیت ارزی

کلیه مبالغ درج شده به میلیون ریال می باشد

شرح	نوع ارز	سال مالی منتهی به ۱۴۰۳/۱۲/۳۰			دوره ۱۲ ماهه منتهی به ۱۴۰۴/۱۲/۲۹			برآورد دوره ۱۲ ماهه منتهی به ۱۴۰۵/۱۲/۲۹		
		نرخ میانگین تسعیر ارز	مبلغ ارزی	مبلغ ریالی-میلیون ریال	نرخ میانگین تسعیر ارز	مبلغ ارزی	مبلغ ریالی-میلیون ریال	نرخ میانگین تسعیر ارز	مبلغ ارزی	مبلغ ریالی-میلیون ریال
منابع ارزی طی دوره	دلار	۵۰۴,۵۷۸	۲۵۶,۴۲۲,۷۶۴	۱۲۹,۲۸۵,۲۳۹	۸۲۵,۴۱۰	۲۷۴,۸۲۷,۱۶۸	۳۲۹,۵۹۳,۲۸۲	۰	۰	۰
داراییهای ارزی پایان دوره	ین	۴,۶۲۷	۲,۱۴۰,۲۴۰	۹,۹۰۲	۸,۶۴۵	۲,۱۴۰	۱۸,۵۰۲	۰	۰	۰
مصارف ارزی طی دوره	ین	۰	۰	۰	۰	۰	۰	۰	۰	۰
منابع ارزی طی دوره	درهم	۱۳۶,۵۵۸	۳۰۹,۷۸۲,۶۱۹	۲۸,۶۴۷,۵۹۰	۱۸۵,۹۲۷	۲۷,۸۷۶,۱۹۹	۵,۱۸۲,۹۲۷	۰	۰	۰
داراییهای ارزی پایان دوره	یورو	۷۲۲,۱۰۰	۱۴,۱۲۳,۲۶۹	۱۰,۱۹۸,۵۵۳	۱,۲۳۵,۳۴۶	۲,۰۲۳,۵۲۷	۳,۷۲۵,۱۰۳	۰	۰	۰
مصارف ارزی طی دوره	یورو	۴۸۳,۸۲۵	۴۱,۷۳۲,۳۹۹	۲۰,۱۹۱,۱۶۰	۷۳۹,۹۵۶	۳۳,۳۳۸,۱۷۱	۲۴,۳۲۵,۳۹۹	۰	۰	۰
منابع ارزی طی دوره	یورو	۵۴۴,۰۷۶	۵۵,۸۵۵,۶۶۸	۳۰,۲۸۹,۷۱۳	۷۷۱,۹۸۰	۳۶,۳۶۱,۶۹۹	۲۸,۰۷۰,۵۰۲	۰	۰	۰
داراییهای ارزی پایان دوره	دلار	۶۱۵,۸۰۰	۳۲,۰۴۲,۵۵۹	۱۹,۷۳۱,۸۲۳	۱,۱۵۵,۹۳۹	۳۱,۷۶۷,۴۸۰	۲۵,۱۶۱,۶۶۳	۰	۰	۰
مصارف ارزی طی دوره	دلار	۴۸۸,۶۹۵	۲۲۴,۳۸۰,۲۰۵	۱۰۹,۶۵۳,۴۱۶	۸۰۷,۸۴۰	۲۵۳,۰۵۹,۶۸۸	۲۰۴,۴۳۱,۶۱۹	۰	۰	۰
مصارف ارزی طی دوره	درهم	۱۳۵,۳۰۲	۲۰۳,۷۲۷,۱۵۳	۲۷,۵۶۴,۷۰۹	۱۷۱,۱۹۷	۳۴,۶۷۰,۳۹۴	۴,۱۹۸,۸۰۸	۰	۰	۰
داراییهای ارزی پایان دوره	درهم	۱۷۸,۸۲۷	۶,۰۵۵,۴۶۶	۱,۰۸۲,۸۸۱	۳۰۶,۹۷۱	۳,۲۰۵,۹۰۵	۹۸۴,۱۱۹	۰	۰	۰
منابع ارزی طی دوره	ین	۴,۶۲۷	۲,۱۴۰,۲۴۰	۹,۹۰۲	۸,۶۴۵	۲,۱۴۰,۲۴۰	۱۸,۵۰۲	۰	۰	۰
منابع ارزی طی دوره	یوان	۷۰,۷۷۲	۱۶,۹۷۰	۱,۲۰۱	۱۹۹,۱۴۶	۶,۳۳۰	۱,۳۴۱	۰	۰	۰
مصارف ارزی طی دوره	یوان	۶۹,۲۷۲	۵,۵۰۰	۲۸۱	۱۹۹,۱۴۶	۴۱۰	۸۲	۰	۰	۰
داراییهای ارزی پایان دوره	یوان	۷۱,۴۹۱	۱۱,۴۷۰	۸۲۰	۱۹۹,۱۴۶	۵,۸۳۰	۱,۱۵۹	۰	۰	۰

«جملات آینده نگر نشان دهنده انتظارات، باورها یا پیش بینی های جاری از رویدادها و عملکرد مالی است. این جملات در معرض ریسک ها، عدم قطعیت ها و مفروضات غیرقطعی قرار دارند. بنابراین نتایج واقعی ممکن است متفاوت از نتایج مورد انتظار باشند.»

توضیحات درخصوص وضعیت ارزی

اطلاعات این فرم گزیده ای از اطلاعات گزارش تفسیری مدیریت می باشد که هیئت مدیره شرکت مطابق با مفاد دستورالعمل اجرایی افشای اطلاعات شرکت های ثبت شده نزد سازمان موظف به ارائه آن در پیوست این اطلاعیه می باشد و این اطلاعات جایگزین گزارش مذکور نیست.

تشریح برنامه های شرکت جهت تکمیل طرح های توسعه

کلیه مبالغ درج شده به میلیون ریال می باشد

نام طرح	هزینه های برآوردی ریالی طرح - میلیون ریال	هزینه های برآوردی ارزی طرح	نوع ارز	هزینه های انجام شده تا تاریخ ۱۴۰۴/۱۲/۲۹ - میلیون ریال	هزینه های برآوردی تکمیل طرح - میلیون ریال	منابع تامین مالی		نرخ IRR		درصد پیشرفت فیزیکی طرح در تاریخ ۱۴۰۲/۱۲/۳۰	درصد پیشرفت فیزیکی طرح در تاریخ ۱۴۰۴/۱۲/۲۹	درصد پیشرفت فیزیکی برآوردی طرح در تاریخ ۱۴۰۵/۱۲/۲۹	تشریح تاثیر طرح در فعالیتهای شرکت	توضیحات
						ارزی ریالی	مالی	IRR	IRR					
خرید، نصب و راه اندازی بویلر ۵۰ تنی	۲,۹۹۵,۱۲۰	۲۱۶,۰۰۰	یورو	۰	۲,۸۰۸,۵۸۰	۰	۰	۰	۰	۵۵	۰	۰	-	-
خرید و نصب و راه اندازی کمپرسور جدید	۳,۶۸۲,۲۴۱	۷,۴۳۷,۰۰۰	یورو	۰	۱,۲۸۶,۷۹۶	۰	۰	۰	۰	۶۶	۰	۰	-	-

توضیحات درخصوص تشریح برنامه های شرکت جهت تکمیل طرح های توسعه

.....

وضعیت شرکت های سرمایه پذیر

کلیه مبالغ درج شده به میلیون ریال می باشد

نام شرکت	سال مالی منتهی به ۱۴۰۲/۱۲/۳۰				دوره ۱۲ ماهه منتهی به ۱۴۰۴/۱۲/۲۹					برآورد دوره ۱۲ ماهه منتهی به ۱۴۰۵/۱۲/۲۹				
	درصد مالکیت	بهای تمام شده	سال مالی شرکت سرمایه پذیر	درآمد سرمایه گذاری - میلیون ریال	درصد مالکیت	بهای تمام شده	درآمد هر سهم	درآمد نقدی هر سهم	درآمد سرمایه گذاری - میلیون ریال	درصد مالکیت	بهای تمام شده	درآمد هر سهم	درآمد نقدی هر سهم	درآمد سرمایه گذاری - میلیون ریال
سایر شرکتهای پذیرفته شده در بورس	۰	۱۴,۶۳۳,۰۹۱	۱۴۰۲/۱۲/۲۹	۰	۰	۰	۰	۱۴,۶۷۴,۵۲۹	۰	۰	۰	۰	۰	۰
پالایش گاز خارگ	۵۱	۱۷۸,۵۰۰	۱۴۰۲/۱۲/۲۹	۰	۵۱	۱۷۸,۵۰۰	۰	۰	۰	۰	۰	۰	۰	۰

توضیحات در خصوص وضعیت شرکت های سرمایه پذیر

لازم به ذکر است مبلغ ۱۴,۶۷۴,۵۲۹ میلیون ریال شامل ، مبلغ ۱۴,۵۹۱,۴۰۰ میلیون ریال سهم شرکت پتروشیمی مارون (سهامی عام) در سال ۱۴۰۲ و مبلغ ۸۳,۱۲۹ میلیون ریال بابت خرید سهم بانک پارسیان در سنوات قبل می باشد. همچنین بر اساس مصوبه مجمع برگزار شده در سال ۱۴۰۴ شرکت پتروشیمی مارون (سهامی عام) مبلغ ۶۷۸ میلیارد ریال بابت سود سهام سال مالی ۱۴۰۲ و همچنین افزایش تعداد سهم شرکت از تعداد ۸۲,۰۰۰,۰۰۰ سهم مارون به تعداد ۲۳۵,۷۵۰,۰۰۰ سهم از محل سود انباشته و از تعداد ۴۱,۴۳۸,۶۴۶ سهم بانک پارسیان به تعداد ۸۲,۱۲۹,۲۹۲ سهم از محل سود انباشته تایید گردیده است.

«جملات آینده نگر نشان دهنده انتظارات، باورها یا پیش بینی های جاری از رویدادها و عملکرد مالی است. این جملات در معرض ریسک ها، عدم قطعیت ها و مفروضات غیر قطعی قرار دارند. بنابراین نتایج واقعی ممکن است متفاوت از نتایج مورد انتظار باشند.»

اطلاعات این فرم گزیده ای از اطلاعات گزارش تفسیری مدیریت می باشد که هیئت مدیره شرکت مطابق با مفاد دستورالعمل اجرایی افشای اطلاعات شرکتهای ثبت شده نزد سازمان موظف به ارائه آن در پیوست این اطلاعیه می باشد و این اطلاعات جایگزین گزارش مذکور نیست.

سایر درآمدهای عملیاتی

کلیه مبالغ درج شده به میلیون ریال می باشد

شرح	سال مالی منتهی به ۱۴۰۲/۱۲/۳۰	دوره ۱۲ ماهه منتهی به ۱۴۰۴/۱۲/۲۹	برآورد دوره ۱۲ ماهه منتهی به ۱۴۰۵/۱۲/۲۹
سود تسعیر ارز	۱۰,۰۲۱,۸۰۱	۳۷,۸۹۸,۸۲۴	۰
برگشت هزینه گاز	۱۶,۸۲۷,۴۳۰	۰	۰
جمع	۲۶,۸۴۹,۲۳۱	۳۷,۸۹۸,۸۲۴	۰

سایر هزینه‌های عملیاتی

کلیه مبالغ درج شده به میلیون ریال می باشد

شرح	سال مالی منتهی به ۱۴۰۲/۱۲/۳۰	دوره ۱۲ ماهه منتهی به ۱۴۰۴/۱۲/۲۹	برآورد دوره ۱۲ ماهه منتهی به ۱۴۰۵/۱۲/۲۹
عملیاتی ۲	۰	۰	۰
جمع	۰	۰	۰

منابع تامین مالی

کلیه مبالغ درج شده به میلیون ریال می باشد

منابع تامین مالی شرکت در دوره ۱۲ ماهه منتهی به ۱۴۰۴/۱۲/۲۹										
سایر توضیحات	مبلغ هزینه مالی طی دوره	مانده پایان دوره به تفکیک سررسید		مانده پایان دوره (اصل و فرع) ارزی			ریالی	مانده اول دوره تسهیلات ارزی و ریالی (میلیون ریال)	نرخ سود	محل تامین
		بلند مدت	کوتاه مدت	معادل ریالی تسهیلات ارزی (میلیون ریال)	مبلغ ارزی	نوع ارز				
	۷,۰۷۴,۳۲۵	۰	۴۹,۰۱۸,۲۳۴	۰	۰	۴۹,۰۱۸,۲۳۴	۰	۰	تسهیلات دریافتی از بانکها	
	۰							۰	تسهیلات تسویه شده از ابتدای سال مالی تا پایان دوره	
	۷,۰۷۴,۳۲۵	۰	۴۹,۰۱۸,۲۳۴	۰		۴۹,۰۱۸,۲۳۴	۰		جمع	
	۰	انتقال به دارایی								
	۷,۰۷۴,۳۲۵	هزینه مالی دوره								

منابع تامین مالی (برآوردی)

کلیه مبالغ درج شده به میلیون ریال می باشد

برآورد منابع تامین مالی شرکت در دوره ۱۲ ماهه منتهی به ۱۴۰۵/۱۲/۲۹										
سایر توضیحات	مبلغ هزینه مالی طی دوره	مانده پایان دوره به تفکیک سررسید		مانده پایان دوره (اصل و فرع)			ریالی	مانده اول دوره تسهیلات ارزی و ریالی (میلیون ریال)	نرخ سود	محل تامین
				ارزی						
		بلند مدت	کوتاه مدت	معادل ریالی تسهیلات ارزی (میلیون ریال)	مبلغ ارزی	نوع ارز				
	۰	۰	۰	۰	۱	یورو	۰	۰	۰	تسهیلات دریافتی از بانکها
	۰							۰		تسهیلات تسویه شده از ابتدای سال مالی تا پایان دوره
	۰	۰	۰	۰			۰	۰		جمع
	۰	انتقال به دارایی								
	۰	هزینه مالی دوره								

منابع تامین مالی (برآوردی پایان سال آینده)

توضیحات در خصوص جزئیات منابع تامین مالی شرکت در پایان دوره

.....

برآورد شرکت از برنامه های تامین مالی و تغییرات هزینه های مالی شرکت

.....

سایر درآمدها و هزینه های غیرعملیاتی - درآمد سرمایه گذاری ها

کلیه مبالغ درج شده به میلیون ریال می باشد

برآورد دوره ۱۲ ماهه منتهی به ۱۴۰۵/۱۲/۲۹	دوره ۱۲ ماهه منتهی به ۱۴۰۴/۱۲/۲۹	سال مالی منتهی به ۱۴۰۳/۱۲/۳۰	شرح
۰	۵,۰۲۸,۳۹۰	۳,۷۳۳,۴۸۳	درآمدهای سرمایه گذاری ها
۰	۵,۰۲۸,۳۹۰	۳,۷۳۳,۴۸۳	جمع

سایر درآمدها و هزینه های غیرعملیاتی - افلام متفرقه

کلیه مبالغ درج شده به میلیون ریال می باشد

برآورد دوره ۱۲ ماهه منتهی به ۱۴۰۵/۱۲/۲۹	دوره ۱۲ ماهه منتهی به ۱۴۰۴/۱۲/۲۹	سال مالی منتهی به ۱۴۰۳/۱۲/۳۰	شرح
۰	۰	۰	جمع

برنامه شرکت در خصوص تقسیم سود

کلیه مبالغ درج شده به میلیون ریال می باشد

مبلغ سود انباشته پایان سال مالی گذشته	سود سهام پیشنهادی هیئت مدیره در سال مالی گذشته	مبلغ سود خالص سال مالی گذشته	سود سهام مصوب مجمع سال مالی گذشته	پیشنهاد هیئت مدیره در خصوص درصد تقسیم سود سال مالی جاری
۶۶,۷۵۴,۸۲۲	۴۴,۱۰۰,۰۰۰	۶۳,۰۲۹,۲۲۳	۶۰,۰۰۰,۰۰۰	۰

سایر برنامه های با اهمیت شرکت

برآورد دوره ۱۲ ماهه منتهی به ۱۴۰۵/۱۲/۲۹	طرح تولید اتانول سنتزی ۳۰۰ هزار تنی از متانول در راستای تکمیل زنجیره ارزش متانول و ایجاد ارزش افزوده تعریف گردیده است و خوراک مورد نیاز طرح، از محصول واحد متانول ۱ و بخشی از گازهای فرایندی متانول، تامین خواهد شد.
---	--

سایر توضیحات با اهمیت

کلیه اطلاعات برآوردی سال ۱۴۰۵ شرکت پتروشیمی خارک (سهامی عام)، بدلیل تغییر پارامترهای تعیین کننده (از قبیل نوسانات نرخ ارز و نرخ تورم سطح عمومی قیمت ها، نرخ خوراک و سوخت وغیره)، متعاقباً در اطلاعات و صورت های مالی ۱۲ ماهه ۱۴۰۴ (حسابرسی شده) اعمال و منتشر خواهد شد.
«جملات آینده نگر نشان دهنده انتظارات، باورها یا پیش بینی های جاری از رویدادها و عملکرد مالی است. این جملات در معرض ریسکها، عدم قطعیتها و مغروضات غیرقطعی قرار دارند. بنابراین نتایج واقعی ممکن است متفاوت از نتایج مورد انتظار باشند.»

جدول مربوط به مشخصات و سوابق اعضا هیئت مدیره

نام و نام خانوادگی (نماینده شخصیت حقوقی)	سمت	تاریخ عضویت در هیئت مدیره	عضو غیرموظف هیات مدیره	میزان مالکیت در سهام شرکت	عضویت همزمان در هیئت مدیره سایر شرکتها	دفعات حضور در جلسات				
						آیا جلسات هیات مدیره مطابق مفاد اساسنامه برگزار گردیده است؟	هیات مدیره	کمیته حسابرسی	کمیته انتصابات	سایر کمیته ها
حامد فهادی	رئیس هیئت مدیره	۱۴۰۱/۰۸/۲۱	بلی	۰	خیر	بلی	۲۸	۲۲	۰	۱۲
کمیل پورضیانی	نایب رییس هیئت مدیره	۱۴۰۴/۰۵/۲۶	خیر	۰	خیر	بلی	۲۸	۰	۳	۰
رضا امیری	عضو هیئت مدیره	۱۴۰۴/۰۶/۱۷	بلی	۰	خیر	بلی	۱۶	۰	۰	۰
بهرام فیاضی سراسکانرود	عضو هیئت مدیره	۱۴۰۴/۰۷/۰۵	بلی	۰	خیر	بلی	۱۵	۰	۰	۱۲
داریوش قربانی	عضو هیئت مدیره	۱۴۰۴/۰۹/۲۶	بلی	۰	خیر	بلی	۹	۰	۰	۰
تعداد جلسات هیات مدیره برگزار شده طی سال مالی منتهی به ۱۴۰۴/۱۲/۲۹						۲۸	جلسه می باشد.			

جدول مربوط به مشخصات، سوابق اعضا کمیته های تخصصی هیات مدیره و مدیران اجرایی

نام و نام خانوادگی	سمت	تحصیلات/مدارک حرفه ای	اهم سوابق	جمع حقوق و مزایای	میزان مالکیت در سهام شرکت

نام و نام خانوادگی	سمت	تحصیلات/مدارک حرفه‌ای	اهم سوابق	جمع حقوق و مزایای	میزان مالکیت در سهام شرکت
حامد فهزادی	رئیس کمیته حسابرسی	کارشناس ارشد مدیریت اجرایی	رئیس هیات مدیره و معاون اجرایی پالایشگاه ستاره سبز سیراف- رئیس هیات مدیره شرکت پتروشیمی خارک - عضو هیات مدیره شرکت سپهر انرژی ماندگار- مدیریت نظارت بر تولید و مهندسی پروژه های نفت و گاز پارسیان و شرکت تیو انرژی		
رضا امیری	رئیس کمیته انتصابات	مهندسی برق	مشاور در وزارت نفت و شاعل در پژوهشگاه صنعت نفت - دستیار و مشاور مدیرعامل هلدینگ صبا میهن		
بهرام فیاضی سراسکانرود	رئیس کمیته ریسک	کارشناسی ارشد سیاست گذاری عمومی	قائم مقام شرکت پترونیال کیش- معاون مالی و اداری هلدینگ سرمایه گذاری میلاد شهر - مدیر جزایر اقماری سازمان منطقه آزاد کیش- عضو هیات مدیره شرکت پتروشیمی خارک		
تعداد جلسات کمیته حسابرسی برگزار شده طی سال مالی منتهی به ۱۴۰۴/۱۲/۲۹					
		۲۲	جلسه می باشد.		
تعداد جلسات کمیته انتصابات برگزار شده طی سال مالی منتهی به ۱۴۰۴/۱۲/۲۹					
		۳	جلسه می باشد.		
تعداد جلسات سایر کمیته های تخصصی هیات مدیره برگزار شده طی سال مالی منتهی به ۱۴۰۴/۱۲/۲۹					
		۱۲	جلسه می باشد.		

میزان سهام شرکت در تملک شرکت های فرعی

نام شرکت	تعداد سهام تحت تملک	درصد سهام تحت تملک	میزان وثیقه بودن سهام تحت تملک
----------	---------------------	--------------------	--------------------------------

میزان سهام سهامدار عمده در تملک شرکت و شرکتهای فرعی

نام شرکت	نام سهامدار / سهامداران عمده	تعداد سهام تحت تملک	درصد سهام تحت تملک	میزان وثیقه بودن سهام تحت تملک
شرکت پالایش گاز خارگ (سهامی خاص) در حال تصفیه	شرکت سرمایه گذاری اهداف(سهامی عام)	۰	۲۰	۰
شرکت پالایش گاز خارگ (سهامی خاص) در حال تصفیه	شرکت سرمایه گذاری نفت وگازوپتروشیمی تامین (سهامی عام)	۰	۱۳	۰
شرکت پالایش گاز خارگ (سهامی خاص) در حال تصفیه	شرکت سرمایه گذاری صندوق بازنشستگی کشوری	۰	۱۰	۰

شرکت پتروشیمی خارک (سهامی عام)

صورت‌های مالی

سال مالی منتهی به ۲۹ اسفند ۱۴۰۴

شرکت پتروشیمی خارک (سهامی عام)

صورت‌های مالی

سال مالی منتهی به ۲۹ اسفند ۱۴۰۴

مجمع عمومی عادی صاحبان سهام

با احترام

به پیوست صورت‌های مالی شرکت پتروشیمی خارک (سهامی عام) مربوط به سال مالی منتهی به ۲۹ اسفند ۱۴۰۴ تقدیم می‌گردد.

اجزای تشکیل دهنده صورت‌های مالی به قرار زیر است :

شماره صفحه

۲

● صورت سود و زیان

۳

● صورت وضعیت مالی

۴

● صورت تغییرات در حقوق مالکانه

۵

● صورت جریان‌های نقدی

۶-۴۴

● یادداشت‌های توضیحی صورت‌های مالی

صورت‌های مالی طبق استانداردهای حسابداری تهیه شده و در تاریخ ۲۷ اردیبهشت ۱۴۰۴ به تایید هیأت مدیره شرکت رسیده است.

امضاء	سمت	نماینده اشخاص حقوقی	اعضای هیأت مدیره و مدیرعامل
	رئیس هیأت مدیره	آقای حامد فهزادی	شرکت سرمایه‌گذاری نفت و گاز و پتروشیمی تأمین (سهامی عام)
	مدیرعامل و نایب رئیس هیأت مدیره	آقای کمیل پوررضیانی	شرکت توسعه نفت و گاز صبا کارون (سهامی خاص)
	عضو هیأت مدیره	آقای رضا امیری	شرکت مجتمع صنعتی نفت و گاز صبا جم‌کنگان (سهامی خاص)
	عضو هیأت مدیره	آقای داریوش قربانی	شرکت گسترش تجارت هامون (سهامی خاص)
	عضو هیأت مدیره	آقای بهرام فیاضی سراسکانرود	شرکت صبا انرژی جهان گستر (سهامی خاص)

شرکت پتروشیمی خارک (سهامی عام)

صورت سود و زیان

سال مالی منتهی به ۲۹ اسفند ۱۴۰۴

(مبالغ به میلیون ریال)

یادداشت	سال ۱۴۰۴	سال ۱۴۰۳
۵ درآمدهای عملیاتی	۲۱۱,۷۲۳,۳۶۹	۱۶۸,۳۸۵,۹۵۹
۶ بهای تمام شده درآمدهای عملیاتی	(۱۵۱,۱۳۵,۹۷۱)	(۱۰۳,۴۲۷,۷۸۶)
سود ناخالص	۶۰,۵۸۷,۳۹۸	۶۴,۹۵۸,۱۷۳
۷ هزینه های فروش، اداری و عمومی	(۳۳,۹۵۵,۶۰۲)	(۲۱,۲۷۹,۵۳۰)
۸ سایر درآمدها	۳۷,۸۹۸,۸۲۴	۲۶,۸۴۹,۲۳۱
سود عملیاتی	۶۴,۵۳۰,۶۲۰	۷۰,۵۲۷,۸۷۴
۹ هزینه های مالی	(۷,۰۷۴,۳۲۵)	-
۱۰ سایر درآمدها و هزینه های غیر عملیاتی	۵,۰۲۸,۳۹۰	۳,۷۳۳,۴۸۳
سود قبل از مالیات	۶۲,۴۸۴,۶۸۵	۷۴,۲۶۱,۳۵۷
۲۷ هزینه مالیات بر درآمد	(۱۲,۴۳۸,۸۴۷)	(۱۱,۲۳۲,۱۳۴)
سود خالص	۵۰,۰۴۵,۸۳۸	۶۳,۰۲۹,۲۲۳
سود پایه هر سهم:		
۱۱ عملیاتی (ریال)	۸,۴۴۴	۹,۹۱۲
۱۱ غیر عملیاتی (ریال)	(۸۳)	۶۱۷
	۸,۳۶۱	۱۰,۵۲۹

با توجه به اینکه اجزای تشکیل دهنده صورت سود و زیان جامع محدود به سود خالص دوره می باشد، لذا صورت سود و زیان جامع ارائه نشده است.

یادداشت های توضیحی، بخش جدایی ناپذیر صورت های مالی است.

شرکت پتروشیمی خارک (سهامی عام)

صورت وضعیت مالی

به تاریخ ۲۹ اسفند ۱۴۰۴

(مبالغ به میلیون ریال)

۱۴۰۳/۱۲/۳۰	۱۴۰۴/۱۲/۲۹	یادداشت
		دارایی ها
		دارایی های غیر جاری :
۲۲,۸۵۰,۱۷۷	۳۱,۳۲۶,۸۴۲	۱۲ دارایی های ثابت مشهود
۱۶,۳۴۴	۱,۶۴۵	۱۳ دارایی های نامشهود
۱۴,۸۱۱,۵۹۱	۱۴,۸۵۳,۰۲۹	۱۴ سرمایه گذاری های بلند مدت
۹۶۵,۵۹۶	۱,۴۳۱,۷۶۹	۱۵ سایر دارایی ها
۳۸,۶۴۳,۷۰۸	۴۷,۶۱۳,۲۸۵	جمع دارایی های غیر جاری
		دارایی های جاری :
۲,۶۴۳,۶۹۳	۶,۰۰۸,۸۵۳	۱۷ پیش پرداخت ها
۲۷,۶۱۱,۱۳۵	۵۵,۸۶۹,۶۵۱	۱۸ موجودی مواد و کالا
۴۰,۸۲۴,۸۶۹	۵۰,۳۳۰,۸۱۵	۱۶ دریافتی های تجاری و سایر دریافتی ها
۷,۰۶۶,۰۰۰	۲۱,۰۵۴,۹۹۷	۱۹ سرمایه گذاری های کوتاه مدت
۲۳,۰۵۸,۴۲۵	۴۲,۴۵۹,۵۳۷	۲۰ موجودی نقد
۱۰۱,۲۰۴,۱۲۲	۱۷۵,۷۲۳,۸۵۳	جمع دارایی های جاری
۱۳۹,۸۴۷,۸۳۰	۲۲۳,۳۳۷,۱۳۸	جمع دارایی ها
		حقوق مالکانه و بدهی ها
		حقوق مالکانه
۶,۰۰۰,۰۰۰	۶,۰۰۰,۰۰۰	۲۱ سرمایه
۵۹۴,۰۴۶	۱,۰۱۶,۷۲۷	صرف سهام خزانه
۶۰۰,۰۰۰	۶۰۰,۰۰۰	۲۲ اندوخته قانونی
۵۰,۰۰۰	۵۰,۰۰۰	۲۳ سایر اندوخته ها
۶۶,۷۵۴,۸۲۲	۵۶,۹۶۴,۸۶۰	سود انباشته
(۱,۰۵۶,۴۲۷)	(۱,۴۷۰,۱۱۹)	۲۴ سهام خزانه
۷۲,۹۴۲,۴۴۱	۶۳,۱۶۱,۴۶۸	جمع حقوق مالکانه
		بدهی ها
		بدهی های غیر جاری
۹,۰۶۸,۹۰۹	۱۴,۴۶۳,۷۵۹	۲۵ ذخیره مزایای پایان خدمت کارکنان و بازنشستگی
۹,۰۶۸,۹۰۹	۱۴,۴۶۳,۷۵۹	جمع بدهی های غیر جاری
		بدهی های جاری
۲۲,۴۸۴,۴۳۷	۴۰,۹۱۸,۶۹۹	۲۶ پرداختی های تجاری و سایر پرداختی ها
۲۲,۵۱۲,۵۹۴	۲۹,۶۳۸,۰۸۹	۲۷ مالیات پرداختی
۶۳۴,۱۴۵	۶۹۰,۹۷۷	۲۸ سود سهام پرداختی
-	۴۹,۰۱۸,۲۳۴	۲۹ تسهیلات مالی
۲,۲۰۵,۳۰۴	۲۱,۱۱۵,۲۵۲	۳۰ ذخایر
-	۴,۳۳۰,۶۶۰	۳۱ پیش دریافت ها
۵۷,۸۳۶,۴۸۰	۱۴۵,۷۱۱,۹۱۱	جمع بدهی های جاری
۶۶,۹۰۵,۳۸۹	۱۶۰,۱۷۵,۶۷۰	جمع بدهی ها
۱۳۹,۸۴۷,۸۳۰	۲۲۳,۳۳۷,۱۳۸	جمع حقوق مالکانه و بدهی ها

یادداشت های توضیحی ، بخش جدایی ناپذیر صورت های مالی است .

شرکت پتروشیمی خارک (سهامی عام)
صورت تغییرات در حقوق مالکانه
سال مالی منتهی به ۲۹ اسفند ۱۴۰۴

(مبالغ به میلیون ریال)

جمع کل	سهام خزانه	سود انباشته	سایر اندوخته ها	اندوخته قانونی	صرف سهام خزانه	سرمایه
۴۶,۱۶۶,۷۸۲	(۱,۰۴۳,۰۹۰)	۴۰,۳۲۵,۵۹۹	۵۰,۰۰۰	۶۰۰,۰۰۰	۲۳۴,۲۷۳	۶,۰۰۰,۰۰۰
مانده در ۱۴۰۳/۰۱/۰۱						
تغییرات حقوق مالکانه در سال ۱۴۰۳:						
۶۳,۰۲۹,۲۲۳	-	۶۳,۰۲۹,۲۲۳	-	-	-	-
سود خالص گزارش شده در صورت‌های مالی سال ۱۴۰۳						
۶۳,۰۲۹,۲۲۳	-	۶۳,۰۲۹,۲۲۳	-	-	-	-
سود جامع سال ۱۴۰۳						
(۳۶,۶۰۰,۰۰۰)	-	(۳۶,۶۰۰,۰۰۰)	-	-	-	-
سود سهام مصوب						
(۱,۶۵۲,۸۹۹)	(۱,۶۵۲,۸۹۹)	-	-	-	-	-
خرید سهام خزانه						
۱,۹۹۹,۳۳۵	۱,۶۳۹,۵۶۲	-	-	-	۳۵۹,۷۷۳	-
فروش سهام خزانه						
۷۲,۹۴۲,۴۴۱	(۱,۰۵۶,۴۲۷)	۶۶,۷۵۴,۸۲۲	۵۰,۰۰۰	۶۰۰,۰۰۰	۵۹۴,۰۴۶	۶,۰۰۰,۰۰۰
مانده در ۱۴۰۳/۱۲/۳۰						
تغییرات حقوق مالکانه در سال ۱۴۰۴:						
۵۰,۰۴۵,۸۳۸	-	۵۰,۰۴۵,۸۳۸	-	-	-	-
سود خالص سال ۱۴۰۴						
۵۰,۰۴۵,۸۳۸	-	۵۰,۰۴۵,۸۳۸	-	-	-	-
سود جامع سال ۱۴۰۴						
(۶۰,۰۰۰,۰۰۰)	-	(۶۰,۰۰۰,۰۰۰)	-	-	-	-
سود سهام مصوب						
(۲,۱۸۱,۹۹۱)	(۲,۱۸۱,۹۹۱)	-	-	-	-	-
خرید سهام خزانه						
۲,۳۵۵,۱۸۰	۱,۷۶۸,۲۹۹	-	-	-	۵۸۶,۸۸۱	-
فروش سهام خزانه						
		۱۶۴,۲۰۰			(۱۶۴,۲۰۰)	
انتقال از صرف سهام به سود انباشته						
۶۳,۱۶۱,۴۶۸	(۱,۴۷۰,۱۱۹)	۵۶,۹۶۴,۸۶۰	۵۰,۰۰۰	۶۰۰,۰۰۰	۱,۰۱۶,۷۲۷	۶,۰۰۰,۰۰۰
مانده در ۱۴۰۴/۱۲/۲۹						

یادداشت های توضیحی ، بخش جدایی ناپذیر صورت های مالی است .

شرکت پتروشیمی خارک (سهامی عام)


صورت جریان های نقدی

سال مالی منتهی به ۲۹ اسفند ۱۴۰۴

(مبالغ به میلیون ریال)

سال ۱۴۰۳	سال ۱۴۰۴	یادداشت
		جریان های نقدی حاصل از فعالیت های عملیاتی:
۵۲,۰۶۹,۷۰۲	۳۵,۶۶۲,۲۲۰	نقد حاصل از عملیات
(۲,۰۰۰,۰۰۰)	(۴,۷۱۶,۱۳۵)	پرداخت های نقدی بابت مالیات بر درآمد
۵۰,۰۶۹,۷۰۲	۳۰,۹۴۶,۰۸۵	جریان خالص ورود نقد حاصل از فعالیت های عملیاتی
		جریان های نقدی حاصل از فعالیت های سرمایه گذاری :
(۵,۲۰۶,۸۲۶)	(۹,۸۴۵,۹۵۸)	پرداخت های نقدی برای خرید دارایی های ثابت مشهود
۲,۷۷۷,۰۰۰	۶,۴۵۰,۰۰۰	دریافت های نقدی حاصل از فروش سرمایه گذاری های کوتاه مدت
(۶,۸۷۱,۰۰۰)	(۲۰,۷۱۴,۹۹۷)	پرداخت های نقدی برای تحصیل سرمایه گذاری های کوتاه مدت
۶۱۵,۰۰۰	۶۸۶,۷۵۰	دریافت های نقدی حاصل از سود سهام
۳,۰۸۸,۶۷۱	۴,۱۸۱,۰۲۲	دریافت های نقدی حاصل از سود سایر سرمایه گذاری های کوتاه مدت
(۵,۵۹۷,۱۵۵)	(۱۹,۲۴۳,۱۸۳)	جریان خالص (خروج) نقد حاصل از فعالیت های سرمایه گذاری
۴۴,۴۷۲,۵۴۸	۱۱,۷۰۳,۹۰۲	جریان خالص ورود نقد قبل از فعالیت های تامین مالی
		جریان های نقدی حاصل از فعالیت های تامین مالی :
۱,۹۹۹,۳۳۵	۲,۳۵۵,۱۸۰	دریافت های نقدی حاصل از فروش سهام خزانه
(۱,۶۵۲,۸۹۹)	(۲,۱۸۱,۹۹۱)	پرداخت های نقدی برای خرید سهام خزانه
-	۶۸,۶۰۹,۰۹۷	دریافت های نقدی ناشی از تسهیلات
-	(۱۹,۵۹۰,۸۶۳)	پرداخت های نقدی بابت اصل تسهیلات
-	(۷,۰۷۴,۳۲۵)	پرداخت های نقدی بابت سود تسهیلات
(۳۶,۵۰۸,۷۲۶)	(۵۹,۹۴۳,۱۶۸)	پرداخت های نقدی بابت سود سهام
(۳۶,۱۶۲,۲۹۰)	(۱۷,۸۲۶,۰۷۰)	جریان خالص (خروج) نقد حاصل از فعالیت های تامین مالی
۸,۳۱۰,۲۵۸	(۶,۱۲۲,۱۶۸)	خالص (کاهش) افزایش در موجودی نقد
۸,۸۷۲,۹۲۲	۲۳,۰۵۸,۴۲۵	مانده موجودی نقد در ابتدای دوره
۵,۸۷۵,۲۴۵	۲۵,۵۲۳,۲۸۰	تأثیر تغییرات نرخ ارز
۲۳,۰۵۸,۴۲۵	۴۲,۴۵۹,۵۲۷	مانده موجودی نقد در پایان دوره

یادداشت های توضیحی ، بخش جدایی ناپذیر صورت های مالی است .



شرکت پتروشیمی خارك

گزارش تفسیری مدیریت

سال مالی منتهی به ۱۴۰۴/۱۲/۲۹

(حسابرسی نشده)

گزارش تفسیری مدیریت





گزارش تفسیری مدیریت
۱۲ ماهه منتهی به ۱۴۰۴/۱۲/۲۹
شرکت پتروشیمی خارک (سهامی عام)



شرکت پتروشیمی خارک (سهامی عام)

ناشر پذیرفته شده در بورس

گزارش تفسیری مدیریت

۱۲ ماهه منتهی به ۱۴۰۴/۱۲/۲۹

(حسابرسی نشده)

شرکت پتروشیمی خارک

(سهامی عام)

K.P.C



گزارش تفسیری مدیریت
۱۲ ماهه منتهی به ۱۴۰۴/۱۲/۲۹
شرکت پتروشیمی خارک (سهامی عام)



صفحه	فهرست مطالب
۴	معرفی و ماهیت کسب و کار شرکت
۱۸	اهداف راهبردی
۲۱	فرصت‌ها و ریسک‌ها
۲۴	نتایج عملیات و چشم‌اندازها
۳۲	پایداری
۳۹	ارتباط با شرکت

شرکت پتروشیمی خارک

(سهامی عام)

K.P.C

گزارش تفسیری مدیریت
۱۲ ماهه منتهی به ۱۴۰۴/۱۲/۲۹
شرکت پتروشیمی خارک (سهامی عام)



در اجرای بند ۱ ماده ۷ دستورالعمل اجرایی افشای اطلاعات شرکت‌های ثبت شده نزد سازمان بورس و اوراق بهادار (مصوب مورخ ۱۳۸۶/۰۵/۰۳ و اصلاحیه‌های بعدی هیأت مدیره سازمان بورس و اوراق بهادار)، شرکت‌هایی که سهام آن‌ها نزد بورس اوراق بهادار تهران و یا فرابورس ایران پذیرفته شده باشد، موظف به تهیه و افشای گزارش تفسیری مدیریت در مقاطع میان دوره‌ای ۳، ۶ و ۹ ماهه و همچنین مقطع سالانه می‌باشند. لذا گزارش تفسیری مدیریت دوره ۹ ماهه منتهی به ۱۴۰۴/۰۹/۳۰ مطابق با ضوابط گزارش تفسیری مدیریت (مصوب ۱۳۹۶/۱۰/۰۴) و اصلاحیه مورخ ۱۳۹۷/۰۸/۰۶ هیأت مدیره سازمان بورس و اوراق بهادار، ابلاغیه نمونه گزارش تفسیری مورخ ۱۴۰۲/۰۵/۰۱ و راهنمای به کارگیری ضوابط تهیه گزارش تفسیری مدیریت تهیه شده است.

سمت	نام نماینده	اعضای هیأت مدیره و مدیر عامل
رئیس هیأت مدیره	آقای حامد فهزادی	شرکت سرمایه‌گذاری نفت و گاز و پتروشیمی تامین (سهامی عام)
نایب رئیس هیأت مدیره	آقای کمیل پورضیائی	شرکت توسعه نفت و گاز صبا کارون (سهامی خاص)
عضو هیأت مدیره	آقای رضا امیری	شرکت صنعتی نفت و گاز صبا جم کنگان (سهامی خاص)
عضو هیأت مدیره	آقای داریوش قربانی	شرکت گسترش تجارت هامون (سهامی خاص)
عضو هیأت مدیره	آقای بهرام فیاضی سراسکانرود	شرکت صبا انرژی جهان گستر (سهامی خاص)
مدیر عامل	-	آقای کمیل پورضیائی

گزارش تفسیری مدیریت

۱۲ ماهه منتهی به ۱۴۰۴/۱۲/۲۹

شرکت پتروشیمی خارک (سهامی عام)

مقدمه

شرکت پتروشیمی خارک به صورت شرکت سهامی خاص و وابسته به شرکت ملی صنایع پتروشیمی تحت شماره ۱۱۵۶۹ مورخ ۱۳۴۶/۰۴/۰۸ در اداره ثبت شرکتها و مالکیت صنعتی تهران به ثبت رسیده است. شرکت در تاریخ ۱۳۷۵/۰۶/۲۱ به شرکت سهامی عام تبدیل و در تاریخ ۱۳۷۷/۱۰/۲۶ در بورس اوراق بهادار تهران پذیرفته شده است. مرکز اصلی شرکت در تهران به آدرس خیابان دیباجی شمالی، خیابان دژم جو، پلاک ۴۰ و واحد تولید آن در جزیره خارک واقع است.

معرفی و ماهیت کسب و کار شرکت

احداث، راهاندازی و بهره‌برداری کارخانجات صنعتی به منظور تولید بازاریابی، فروش، صدور انواع مختلف محصولات پتروشیمی همانند گوگرد، متان، بوتان، پروپان و پنتان پلاس و مواد سنگین تر، متانول و هر نوع مواد حلقوی یا خطی و یا هر نوع ماده شیمیایی مشابه می‌باشد.

ماهیت شرکت و صنعت

طبق ماده ۲ اساسنامه شرکت، موضوع شرکت احداث، راهاندازی و بهره‌برداری کارخانجات صنعتی به منظور تولید، بازاریابی، فروش و صدور انواع مختلف محصولات پتروشیمی مانند گوگرد، بوتان، پروپان، پنتان و مواد نفتی سنگین تر، متانول و هر نوع مواد حلقوی نفتی یا خطی و هر نوع ماده شیمیایی مشابه، بهره‌برداری کارخانه (تولیدات گوگرد، پروپان، بوتان و پنتان) با ظرفیت اسمی ۴۳۰ هزار تن از ابتدای آبان سال ۱۳۴۸ آغاز گردید؛ عملیات اجرایی طرح متانول اول خارک از سال ۱۳۷۳ توسط شرکت مدیریت توسعه صنایع پتروشیمی به عنوان مجری طرح آغاز و در تاریخ ۱۳۷۸/۱۲/۱۵ با ظرفیت اسمی ۶۶۰ هزار تن محصول در سال در دو شیفت کاری به بهره‌برداری رسیده است. طبق اساسنامه شرکت مدت شرکت نامحدود بوده و تابعیت شرکت ایرانی است که مرکز اصلی شرکت به آدرس تهران، خیابان دیباجی شمالی، خیابان دژم جو، پلاک ۴۰ می‌باشد.

پروانه بهره‌برداری (المثنی) شماره ۱۱۹/۲۲۹۶۸ وزارت صنایع و معادن، بابت بهره‌برداری از کل تأسیسات شرکت با ظرفیت سالانه ۱،۱۳۵،۰۰۰ تن در تاریخ ۱۳۸۲/۱۲/۲۳ صادر و جایگزین پروانه بهره‌برداری شماره ۱۱۹۱۰۹۵۷ مورخ ۱۳۸۱/۰۸/۱۵ طرح متانول اول گردید. محل احداث واحد جزیره خارک می‌باشد.

ردیف	نوع محصول (اصلی)	واحد اندازه‌گیری	تولید واقعی
۱	پروپان	تن	۹۶،۷۷۰
۲	بوتان	تن	۱۰۳،۲۸۵
۳	پنتان پلاس	تن	۶۲،۸۶۸
۴	متانول	تن	۶۰۲،۳۳۵
۵	گوگرد	تن	۸۱،۳۵۰
	جمع:		۹۴۶،۶۰۸

مواد اولیه

نام ماده اولیه	واحد اندازه‌گیری	میزان مصرفی	تأمین کننده‌ها
گاز طبیعی	میلیون متر مکعب	۱،۰۸۱/۹۱۸	شرکت نفت فلات قاره

در ۱۲ ماهه منتهی به ۱۴۰۴/۱۲/۲۹، مقدار خوراک مصرفی ۷۱۵۴۰۱،۴۵۴ متر مکعب و مقدار سوخت مصرفی به میزان ۳۶۶،۵۱۶،۱۸۰ متر مکعب می‌باشد. کاهش تولیدات شرکت به دلیل کاهش خوراک دریافتی از سکوی نفتی ابوذر و کاهش کیفیت خوراک دریافتی بوده که مراتب از طریق اطلاعیه افشای اطلاعات با اهمیت منتشر گردیده است.

نحوه تأمین و وضعیت بازار مواد اولیه شرکت:

- شرکت پتروشیمی خارک (سهامی عام) کلیه مواد اولیه شامل خوراک و سوخت را از شرکت ملی نفت دریافت می‌نماید.
- قیمت گذاری مواد اولیه شرکت هر ساله بر اساس قانون بودجه و مصوبه هیأت وزیران تعیین می‌گردد.

گزارش تفسیری مدیریت ۱۲ ماهه منتهی به ۱۴۰۴/۱۲/۲۹ شرکت پتروشیمی خارک (سهامی عام)



جایگاه شرکت در صنعت:

شرکت پتروشیمی خارک (سهامی عام) از تولیدکنندگان محصولات متانول، ال پی جی، گوگرد و نفتا محسوب می‌گردد. سابقه روشن و عملکرد حرفه‌ای شرکت پتروشیمی خارک به عنوان یکی از قدیمی‌ترین شرکت‌ها در حوزه نفت، گاز و پتروشیمی و تجربه‌ی ده‌ها ساله در امر صادرات، سبب شده تا در سطح بین‌الملل یکی از مطمئن‌ترین تأمین‌کنندگان محصولات تولیدی خود با استانداردهای روز و مورد نیاز مشتریان شناخته گردد. با توجه به تقاضای روزافزون محصولات پتروشیمی خارک، دسترسی آسان به خوراک، ارتباط با بازارهای هدف از طریق دریا و اعتبار بالا در میان مشتریان بین‌المللی سبب شده تا تولید محصولات شرکت با حداکثر ظرفیت در جریان قرار گیرند.

شرکت در سال ۱۴۰۴ در شانزدهمین دوره جایزه ملی مدیریت مالی ایران، موفق به کسب جایزه تندیس سیمین شده است. طبق دستورالعمل امتیازدهی به ناشران اوراق بهادار پذیرفته شده در بورس اوراق بهادار تهران و فرابورس ایران، شرکت موفق به کسب رتبه ۸ در صنعت گردیده است.

جزئیات فروش

جزئیات فروش در داخل:

- فروش محصولات تولیدی شرکت پتروشیمی خارک به صورت صادراتی بوده و هیچگونه فروش داخلی در ۱۲ ماهه منتهی به ۱۴۰۴/۱۲/۲۹ صورت نپذیرفته است.

مراودات شرکت با دولت و نهادهای وابسته به دولت:

آثار ناشی از قیمت‌گذاری دستوری (تکلیفی)

با توجه به اینکه کلیه فروش‌های شرکت پتروشیمی خارک (سهامی عام) صادراتی است لذا نرخ‌های دستوری (تکلیفی) تأثیری بر عملکرد شرکت ندارد.

ردیف	نام محصول	مبلغ فروش محصول طی دوره ۱۲ ماهه منتهی به ۱۴۰۴/۱۲/۲۹	مبلغ فروش برآوردی منتهی به ۱۴۰۵/۱۲/۲۹	نرخ فروش محصول طی دوره ۱۲ ماهه منتهی به ۱۴۰۴/۱۲/۲۹	نرخ برآوردی منتهی به ۱۴۰۵/۱۲/۲۹	بهای تمام شده محصول طی دوره ۱۲ ماهه منتهی به ۱۴۰۴/۱۲/۲۹	بهای تمام شده محصول برآوردی منتهی به ۱۴۰۵/۱۲/۲۹
		میلیون ریال	میلیون ریال	ریال	ریال	میلیون ریال	میلیون ریال
۱	پروپان	۳۳,۶۳۹,۳۹۷	۵۱,۷۲۳,۶۳۰	۳۶۰,۸۲۰,۵۱۹	۴۷۴,۹۶۴,۴۶۳	۲۲,۶۲۹,۰۳۸	۳۴,۴۸۳,۹۴۹
۲	بوتان	۳۱,۰۴۵,۷۱۲	۵۳,۵۹۱,۹۱۶	۳۳۵,۴۵۸,۸۷۰	۴۶۳,۹۹۹,۲۷۳	۲۱,۸۰۸,۵۳۴	۳۱,۲۱۲,۰۴۶
۳	پنتان پلاس	۱۶,۱۳۰,۷۴۹	۳۷,۵۰۸,۳۱۰	۳۱۲,۶۷۸,۰۷۱	۵۹۸,۲۱۸,۶۶۰	۱۳,۰۶۵,۳۲۵	۲۰,۶۵۸,۳۴۰
۴	متانول	۱۱۴,۰۱۷,۱۴۷	۲۲۳,۸۶۷,۳۹۲	۱۹۵,۱۸۰,۶۹۸	۳۶۰,۸۴۳,۶۳۶	۸۳,۹۰۲,۵۰۰	۱۷۷,۱۴۱,۸۰۲
۵	گوگرد	۱۶,۸۹۰,۴۶۶	۵۴,۱۰۱,۳۳۴	۲۸۳,۸۶۸,۶۰۷	۵۶۵,۳۲۲,۱۹۴	۹,۷۳۰,۵۷۴	۴۷,۸۹۱,۷۲۱
	جمع	۲۱۱,۷۲۳,۳۷۱	۴۲۰,۷۹۲,۵۸۲	-	-	۱۵۱,۱۳۵,۹۷۱	۳۱۱,۳۸۷,۸۵۷

گزارش تفسیری مدیریت
۱۲ ماهه منتهی به ۱۴۰۴/۱۲/۲۹
شرکت پتروشیمی خارک (سهامی عام)

وضعیت پرداخت‌های به دولت

ردیف	شرح (مبالغ به میلیون ریال)	۱۲ ماهه منتهی به ۱۴۰۴/۱۲/۲۹	۱۲ ماهه منتهی به ۱۴۰۳/۱۲/۳۰	درصد تغییرات	دلایل تغییرات
۱	مالیات عملکرد	۴,۷۱۶,۱۳۵	۲,۰۰۰,۰۰۰	۱۳۶٪	قطعی شدن مالیات عملکرد سنوات قبل
۲	مالیات بر ارزش افزوده	-	-	٪۰	-----
۳	بیمه سهم کارفرما	۲,۸۳۲,۴۵۵	۱,۸۲۸,۰۳۱	۵۵٪	افزایش نرخ حقوق و دستمزد
۴	حقوق و عوارض گمرکی (۰/۵ درصد)	۹۷۳,۷۷۶	۷۸۱,۴۸۰	۲۵٪	افزایش نرخ دلار
۵	پرداختی بابت خوراک	۱۰۷,۲۱۵,۵۳۱	۷۱,۰۶۴,۸۶۴	۵۱٪	افزایش نرخ خوراک
۶	پرداختی بابت انرژی	۲۶,۱۵۵,۳۰۷	۱۶,۸۵۹,۹۹۰	۵۵٪	افزایش نرخ گاز سوخت
۷	پرداختی بابت تسهیلات تکلیفی دولت	-	-	٪۰	قطعی شدن مالیات عملکرد سنوات قبل
	جمع	۱۴۱,۸۹۳,۲۰۴	۹۲,۵۳۴,۳۶۵	۵۳٪	

وضعیت مطالبات از دولت

ردیف	شرح (مبالغ به میلیون ریال)	۱۲ ماهه منتهی به ۱۴۰۴/۱۲/۲۹	۱۲ ماهه منتهی به ۱۴۰۳/۱۲/۳۰	درصد تغییرات	دلایل تغییرات
۱	تخفیفات (عوارض، گمرک و ...)	-	-	٪۰	-----
۲	ارز ترجیحی	-	-	٪۰	-----
۳	نرخ خوراک یا مواد اولیه ارزان‌تر	-	-	٪۰	-----
۴	درآمد ناشی از کارمزد خدمات ارائه شده به دولت	-	-	٪۰	-----
۵	مالیات بر ارزش افزوده	۳۳,۲۱۷,۲۶۷	۲۰,۷۸۷,۷۲۱	۶۰٪	افزایش سطح عمومی قیمت‌ها
	جمع	۳۳,۲۱۷,۲۶۷	۲۰,۷۸۷,۷۲۱	۶۰٪	

جزئیات فروش صادراتی

قیمت فروش محصولات شرکت پتروشیمی خارک بر اساس قیمت‌های جهانی منتشر شده در نشریه‌های مرتبط بین المللی همچون I.C.I.S و PLATTS و I.H.S تعیین می‌شود. نرخ متوسط فروش هر یک از محصولات به تفکیک محصول بر اساس رویه زیر محاسبه و در صورت‌های مالی اعمال می‌شود:
پروپان و بوتان: بر اساس تاریخ‌های بارگیری و یا تخلیه محموله با توجه به نرخ ماهانه هر دو محصول در نشریه مرتبط.
متانول: بر اساس نرخ‌های مندرج در نشریه‌های هفتگی مرتبط.
نفتا: بر اساس تاریخ‌های بارگیری و نرخ‌های مندرج در نشریه روزانه مرتبط.
گوگرد: بر اساس مبالغ تأیید شده در کمیته فروش که بر اساس نرخ‌های مندرج در نشریه هفتگی ارزیابی و تأیید می‌شوند.

(سهامی عام)

محصول	مبلغ فروش (دلار)	نرخ فروش (دلار)
پروپان	۴۰,۵۰۱,۷۶۴	۴۳۴
بوتان	۳۸,۶۵۲,۲۷۳	۴۱۸
پنتان پلاس	۲۲,۷۶۹,۸۰۳	۴۴۱
متانول	۱۴۶,۱۳۰,۶۱۸	۲۵۰
گوگرد	۲۱,۳۱۵,۹۰۹	۳۵۸

گزارش تفسیری مدیریت
۱۲ ماهه منتهی به ۱۴۰۴/۱۲/۲۹
شرکت پتروشیمی خارک (سهامی عام)



پاسخگویی و افشای اطلاعات:

ترکیب اعضای هیأت مدیره

نام عضو حقوقی هیأت مدیره	نام و نام خانوادگی نماینده	سمت (موظف / غیر موظف)	مقطع تحصیلی	رشته تحصیلی	سوابق کاری
شرکت سرمایه گذاری نفت و گاز و پتروشیمی تامین (سهامی عام)	آقای حامد فهزادی	رئیس هیأت مدیره (غیر موظف)	کارشناسی ارشد	مدیریت اجرایی	رئیس هیأت مدیره و معاون اجرایی پالایشگاه ستاره سبز سیراف - رئیس هیأت مدیره شرکت پتروشیمی خارک - عضو هیأت مدیره شرکت سپهر انرژی ماندگار - مدیر نظارت بر تولید و مهندسی پروژه‌های نفت و گاز پارسیان و شرکت تیو انرژی
شرکت توسعه نفت و گاز صبا کارون (سهامی خاص)	آقای کامیل پورضیائی	نایب رئیس هیأت مدیره (موظف)	دکترا	مدیریت صنعتی	عضو هیئت مدیره پالایشگاه نفت تبریز - نایب رئیس هیأت مدیره پتروشیمی بوشهر - عضو هیأت مدیره شرکت کیمیا اسپیدی قشم - معاون بازرگانی شرکت پتروشیمی جم
شرکت مجتمع صنعتی نفت و گاز صبا جم کنگان (سهامی خاص)	آقای رضا امیری	عضو هیأت مدیره (غیر موظف)	دکترا	مهندسی برق	مشاور در وزارت نفت و شاغل در پژوهشگاه صنعت نفت - دستیار و مشاور مدیرعامل هلدینگ صبا مپهن
شرکت گسترش تجارت هامون (سهامی خاص)	آقای داریوش قربانی	عضو هیأت مدیره (موظف)	دکترا	حسابداری	مدیر مالی و اقتصادی، رئیس کمیسیون معاملات و دبیر هیأت مدیره شرکت پتروشیمی خارک - عضو مستقل کمیته مدیریت ریسک پتروشیمی خراسان - عضو کمیته حسابرسی پتروشیمی شیمی بافت - رئیس مالی و تأمین منابع پتروشیمی هرمز خلیج فارس - رئیس حسابداری مدیریت و دبیر هیأت مدیره پتروشیمی بوشهر
شرکت صبا انرژی جهان گستر (سهامی خاص)	آقای بهرام فیاضی سراسکانرود	عضو هیأت مدیره (غیر موظف)	کارشناسی ارشد	سیاست گذاری عمومی	قائم مقام شرکت پترواندیال کیش - معاون مالی و اداری هلدینگ سرمایه گذاری میلاد شهر - مدیر جزایر اقماری سازمان منطقه آزاد کیش.

مشخصات مدیر عامل

نام	مقطع تحصیلی	رشته تحصیلی	سوابق کاری
آقای کامیل پورضیائی	دکترا	مدیریت صنعتی	عضو هیأت مدیره پالایشگاه نفت تبریز - نایب رئیس هیأت مدیره پتروشیمی بوشهر - عضو هیأت مدیره شرکت کیمیا اسپیدی قشم - معاون بازرگانی شرکت پتروشیمی جم

گزارش تفسیری مدیریت
۱۲ ماهه منتهی به ۱۴۰۴/۱۲/۲۹
شرکت پتروشیمی خارک (سهامی عام)



هیأت مدیره نسبت به ایجاد، استمرار و تقویت ساز و کارهای اثربخش جهت کسب اطمینان معقول از تحقق شدن اصول حاکمیت شرکتی به شرح زیر اقدام نموده است:

- اثربخشی حاکمیت شرکتی
- حفظ حقوق سهامداران و برخورد یکسان با آنها
- رعایت حقوق سایر ذینفعان
- افشاء و شفافیت اطلاعات
- مسئولیت پذیری هیأت مدیره

ایجاد استقرار ساز و کار مناسب و بهبود ساختار حاکمیت شرکتی:

- هیأت مدیره شرکت پتروشیمی خارک (سهامی عام) به عنوان رکن اصلی تصمیم گیری و هدایت سازمان، ساز و کارهای مشخصی برای رعایت مفاد دستورالعمل حاکمیت شرکتی طراحی و اجرا می کند. این ساز و کارها شامل تدوین سیاست های شفاف در زمینه مسئولیت پذیری، پاسخگویی و رعایت حقوق سهامداران می باشد. همچنین تأکید بر برگزاری منظم جلسات کمیته های تخصصی حاکمیت شرکتی و نظارت دقیق تر بر عملکرد کمیته های مذکور، از دیگر اقدامات مؤثر هیأت مدیره به شمار می آید. برنامه ریزی مناسب هیأت مدیره در این حوزه بر پایه اصول شفافیت اطلاعات، عدالت در تصمیم گیری و رعایت استانداردهای اخلاقی استوار می باشد. به عنوان مثال، تدوین آیین نامه های داخلی در خصوص افشای اطلاعات مالی و غیرمالی، برگزاری جلسات منظم با حضور اعضای مستقل و ایجاد مکانیزم های نظارت داخلی از جمله اقداماتی است که در اجرای دستورالعمل حاکمیت شرکتی مؤثر بوده و این برنامه ها به گونه ای طراحی شده اند که موجب اعتماد سرمایه گذاران و ذی نفعان را تقویت می نماید.
- هیأت مدیره شرکت با پیش مستمر اجرای این برنامه ها و ارزیابی نتایج آن، زمینه بهبود مستمر در رعایت مفاد دستورالعمل حاکمیت شرکتی را فراهم می آورد. بررسی گزارش های دوره ای، بازخورد سهامداران و مشاوره با متخصصان حقوقی و مالی نیز به اصلاح و ارتقای ساز و کارها کمک شایانی داشته است. چنین رویکردی نه تنها موجب افزایش کارایی و سلامت سازمان می گردد، بلکه جایگاه شرکت را در بازار سرمایه و میان ذی نفعان ارتقاء خواهد داد. هیأت مدیره شرکت پتروشیمی خارک (سهامی عام)، ضمن تأکید بر اهمیت اصول و الزام به رعایت مفاد دستورالعمل حاکمیت شرکتی، تمامی تصمیمات و اقدامات را در چارچوب این دستورالعمل اتخاذ می نماید.

جدول مشخصات اعضای هیأت مدیره و دفعات حضور در جلسات (مطابق آخرین تغییرات در مشخصات ترکیب اعضای هیأت مدیره):

دفعات حضور در جلسات				آیا جلسات هیأت مدیره مطابق مفاد اساسنامه برگزار گردیده؟	میزان مالکیت در سهام شرکت	عضو غیر موظف هیأت مدیره	تاریخ عضویت در هیأت مدیره	سمت	نام و نام خانوادگی (نماینده شخصیت حقوقی)
هیأت مدیره	کمیته حسابرسی	کمیته انتصابات	کمیته ریسک						
۲۸	۲۲	-	۱۲	بلی	-	بلی	۱۴۰۱/۰۸/۲۱	رئیس هیأت مدیره	آقای حامد فهزادی
۲۸	-	۳	-	بلی	-	خیر	۱۴۰۴/۰۵/۲۶	نایب رئیس هیأت مدیره	آقای کمیل پورضیائی
۱۶	-	-	--	بلی	-	بلی	۱۴۰۴/۰۶/۱۷	عضو هیأت مدیره	آقای رضا امیری
۹	-	-	-	بلی	-	خیر	۱۴۰۴/۰۹/۲۶	عضو هیأت مدیره	آقای داریوش قربانی
۱۵	-	-	۱۲	بلی	-	بلی	۱۴۰۴/۰۷/۰۵	عضو هیأت مدیره	آقای بهرام فیاضی سراسکانرود
۲۸	-	-	-	بلی	۱۰۰۰	خیر	۱۴۰۳/۰۹/۱۱	مدیر عامل	آقای کمیل پور ضیائی

تعداد جلسات هیأت مدیره برگزار شده در طی دوره منتهی به ۱۴۰۴/۱۲/۲۹: ۲۸ جلسه.

گزارش تفسیری مدیریت
۱۲ ماهه منتهی به ۱۴۰۴/۱۲/۲۹
شرکت پتروشیمی خارک (سهامی عام)



سرمایه و ترکیب سهامداران:

سرمایه شرکت در تاریخ ۱۴۰۴/۱۲/۲۹ مبلغ ۶,۰۰۰,۰۰۰ ریال شامل تعداد ۶,۰۰۰,۰۰۰ سهم ۱,۰۰۰ ریالی عادی با نام تقسیم شده و تماماً پرداخت شده بوده و ترکیب سهامداران شرکت به شرح زیر است:

سهامداران	تعداد سهام	درصد مالکیت
شرکت گروه پتروشیمی تابان فردا (سهامی عام)	۲,۳۲۳,۸۱۴,۵۳۵	۳۸,۷۳
شرکت سرمایه‌گذاری نفت و گاز و پتروشیمی تامین (سهامی عام)	۱,۱۱۴,۶۶۳,۶۹۵	۱۸,۵۸
مؤسسه صندوق بازنشستگی، وظیفه، از کار افتادگی و پس‌انداز کارکنان بانکها	۷۸۶,۶۴۳,۴۴۰	۱۳,۱۱
شرکت سرمایه‌گذاری صندوق بازنشستگی کشوری (سهامی عام)	۷۵۳,۱۶۰,۲۹۰	۱۲,۵۵
سایر سهامداران (حقیقی / حقوقی)	۱,۰۲۱,۷۱۸,۰۴۰	۱۷,۰۳
جمع کل	۶,۰۰۰,۰۰۰,۰۰۰	۱۰۰

مشخصات و سوابق اعضاء کمیته‌های تخصصی هیأت مدیره

مشخصات اعضای کمیته حسابرسی

تعداد جلسات برگزار شده در دوره منتهی به ۱۴۰۴/۱۲/۲۹: ۲۲ جلسه

نام و نام خانوادگی	سمت نوع عضویت (مستقل و غیر مستقل) عضو مالی / غیر مالی	تحصیلات / مدارک حرفه‌ای	تاریخ عضویت در کمیته ریسک حسابرسی	دفعات حضور در جلسات کمیته منتهی به ۱۴۰۴/۱۲/۲۹	عضویت هم‌زمان در کمیته حسابرسی سایر شرکتها	خلاصه سوابق
آقای حامد فهزادی	رئیس کمیته و عضو غیر موظف هیأت مدیره عضو غیر مستقل مالی	کارشناسی ارشد مدیریت اجرایی	۱۴۰۲/۰۶/۰۸	۲۲	-	رئیس هیأت مدیره و معاون اجرایی پالایشگاه ستاره سبز سیراف - رئیس هیأت مدیره شرکت پتروشیمی خارک - عضو هیأت مدیره شرکت سپهر انرژی ماندگار - مدیر نظارت بر تولید و مهندسی پروژه‌های نفت و گاز پارسیان و شرکت تیو انرژی
آقای حسن شاه ولدی	عضو کمیته و عضو غیر موظف سابق هیأت مدیره عضو مستقل مالی	کارشناسی ارشد مدیریت مالی	۱۴۰۳/۳/۲۰	۲۲	-	رئیس هیأت مدیره شرکت‌های حمل و نقل ریلی نورالرضا (ع)، سرمایه‌گذاری رنا و پتروشیمی خراسان، پتروشیمی خارک، پتروشیمی پردیس - عضو هیأت مدیره هلدینگ حمل و نقل سرمایه‌گذاری غدیر، پارس خودرو و صبا آرمه بتن - مشاور و معاون مدیر عامل شرکت توسعه حمل و نقل ریلی پارسیان - مشاور هلدینگ رفاه و گردشگری تأمین - معاون امور شرکتها و مجامع شرکت تاپیکو - معاون مالی و اداری نفت و گاز پارسیان - مدیر عامل بازرگانی صندوق بازنشستگی کشوری - عضو کمیته حسابرسی شرکت‌های آتیه اندیشان مس، مس سرچشمه، گروه مالی بانک مسکن و پتروشیمی پردیس
آقای علی کریمی	عضو کمیته عضو مستقل مالی	کارشناسی ارشد حسابداری	۱۳۹۶/۰۸/۰۱	۲۲	تأمین سرمایه امید	ده سال سابقه حضور در سازمان حسابرس - مدیر مالی تاپیکو - مدیر امور شرکت‌های اهداف - مدیرعامل شرکت تجارت پاسارگاد - عضو کمیته حسابرسی شرکت‌های ملی نفتکش، پتروشیمی خراسان، پتروشیمی ایلام، پتروشیمی کرمانشاه، پتروشیمی زاگرس، نفت پاسارگاد و تأمین سرمایه امید - عضو هیأت مدیره پتروشیمی ایلام، پتروشیمی کرمانشاه، پتروشیمی بوعلی، سرمایه‌گذاری ساختمان نوین، سرمایه‌گذاری ساختمان ایران، پترو پالایش دهلران، توسعه نفت و گاز آریا، هلدینگ سیمان فارس و خوزستان و پالایشگاه تبریز.

گزارش تفسیری مدیریت

۱۲ ماهه منتهی به ۱۴۰۴/۱۲/۲۹

شرکت پتروشیمی خارک (سهامی عام)

مدیرعامل و رئیس امور سرمایه‌گذاری و گستر - رئیس هیأت مدیره کارگزاری بانک صنعت و معدن و سبذگردان آسال - عضو هیأت مدیره شرکت سرمایه‌گذاری توسعه اقتصاد پایدار سینا و کارخانجات قند ثابت خراسان - کارشناس امور سرمایه‌گذاری شرکت سرمایه‌گذاری خوارزمی و آتی‌نگر سپهر ایرانیان - معاونت مالی و اقتصادی سرمایه‌گذاری رنا - عضو هیأت علمی و مدرس دانشگاه	۲۲	۱۴۰۳/۰۶/۲۶	دکترای مهندسی مالی	عضو کمیته عضو مستقل مالی	آقای رضا منصوریان
شرکت نفت ایرانول معاون اجرایی مدیر عامل و معاون تأمین و خرید و معاون مالی و پشتیبانی - قائم مقام مدیرعامل و معاون مالی، اقتصادی و منابع انسانی شرکت صنایع فولاد هیرید - شرکت هلدینگ کف (داروگر) معاون مالی اداری و امور شرکت‌های گروه - عضو موظف هیأت مدیره و معاون مالی و اداری شرکت سرمایه‌گذاری توسعه ملی و عضو هیأت مدیره شرکت‌های گروه - حسابدار رسمی از سال ۱۳۸۲ - عضو هیأت مدیره شرکت‌های بورسی از سال ۱۳۸۵	۲۲	۱۴۰۲/۰۶/۰۸	دکترای مدیریت کسب و کار	عضو کمیته عضو مستقل مالی	آقای علی بهروزی

مشخصات اعضای کمیته ریسک

تعداد جلسات برگزار شده در دوره منتهی به ۱۴۰۴/۱۲/۲۹: ۱۲ جلسه

نام و نام خانوادگی	سمت در کمیته / نوع عضویت	تحصیلات / مدارک حرفه‌ای	تاریخ عضویت در کمیته ریسک	دفعات حضور در جلسات کمیته منتهی به ۱۴۰۴/۱۲/۲۹	عضویت همزمان در کمیته ریسک سایر شرکت‌ها	خلاصه سوابق
آقای بهرام فیاضی سراسکانرود	رئیس کمیته /عضو هیأت مدیره	کارشناسی ارشد سیاست‌گذاری عمومی	۱۴۰۴/۰۷/۰۷	۱۲	-	قائم مقام شرکت پتروانیا کیش - معاون مالی و اداری هلدینگ سرمایه‌گذاری میلاد شهر - مدیر جزایر اقماری سازمان منطقه آزاد کیش - عضو هیأت مدیره شرکت پتروشیمی خارک
آقای حامد فهزادی	عضو کمیته/ عضو هیأت مدیره	مدیریت اجرایی کارشناسی ارشد	۱۴۰۱/۰۹/۲۰	۱۲	-	مدیر نظارت بر تولید، عملیات و مهندسی شرکت‌های پالایشگاهی و پتروشیمی شرکت تاپیکو - عضو هیأت مدیره و معاون اجرایی پالایشگاه ستاره سبز سیراف - عضو هیأت مدیره شرکت پتروشیمی خارک - مدیر نظارت بر تولید و مهندسی پروژه‌های نفت و گاز پارسپیان
آقای محمد رزاقی	عضو کمیته / مشاور بیرون از سازمان	کارشناسی ارشد مهندسی شیمی	۱۴۰۳/۰۵/۲۳	۱۲	-	کارشناس نظارت بر تولید، عملیات و مهندسی شرکت‌های پالایشگاهی و پتروشیمی شرکت تاپیکو - کارشناس ارشد توسعه کسب و کار شرکت پرسال - کارشناس تحقیق و توسعه شرکت ناوک شیمی پخش - کارشناس فرآیند شرکت پنتان شیمی
آقای صالح رحیمی	عضو کمیته / مشاور بیرون از سازمان	دکترای مدیریت منابع انسانی	۱۴۰۳/۰۷/۰۱	۱۲	-	مدیر برنامه‌ریزی تلفیقی پتروشیمی جم - مدیر توسعه منابع انسانی پتروشیمی جم - مدیر برنامه‌ریزی راهبردی و توسعه سرمایه انسانی شرکت سرمایه‌گذاری دارویی تأمین - مدیر برنامه‌ریزی استراتژیک سرمایه‌گذاری گلرنگ - رئیس بازاریابی و تحقیقات بازار شرکت اکسیر - مشاور مدیر عامل در حوزه‌های منابع انسانی شرکت‌های پتروشیمی باختر، مینا، صنعت گستر و رامو فارمین
آقای میلاد شمس	عضو کمیته / مشاور بیرون از سازمان	کارشناسی ارشد/ مدیریت اجرایی	۱۴۰۳/۰۵/۲۳	۱۲	-	مدیر عامل و نایب رئیس هلدینگ سرمایه‌گذاری مس سرچشمه - عضو هیأت مدیره و قائم مقام هلدینگ آتیه اندیشان مس - رئیس هیأت مدیره هلدینگ صنایع مس افق کرمان - عضو هیأت مدیره و قائم مقام و معاون صادرات و فروش پاکسان - رئیس هیأت مدیره شرکت معدنی آریاناران - عضو هیأت مدیره شرکت خدماتی بازرگانی مس
آقای حسین منافزاده	دبیر کمیته	کارشناسی ارشد مهندسی شیمی	۱۴۰۱/۰۹/۲۰	۱۲	-	مدیر مهندسی و طرح های شرکت پتروشیمی خارک

گزارش تفسیری مدیریت

۱۲ ماهه منتهی به ۱۴۰۴/۱۲/۲۹

شرکت پتروشیمی خارک (سهامی عام)

مشخصات اعضای کمیته انتصابات

تعداد جلسات برگزار شده در دوره منتهی به ۱۴۰۴/۱۲/۲۹: ۳ جلسه

نام و نام خانوادگی	سمت مستقل / غیر مستقل	تحصیلات / مدارک حرفه ای	تاریخ عضویت در کمیته انتصابات	دفعات حضور در جلسات کمیته منتهی به ۱۴۰۴/۱۲/۲۹	عضویت همزمان در کمیته انتصابات سایر شرکتها	خلاصه سوابق
آقای رضا امیری	رئیس کمیته	مهندسی برق	۱۴۰۴/۱۰/۲۱	-	-	مشاور در وزارت نفت و شاغل در پژوهشگاه صنعت نفت - دستیار و مشاور مدیرعامل هلدینگ صبا میهن
آقای حسن شاه ولدی	عضو کمیته	کارشناسی ارشد مدیریت مالی	۱۴۰۲/۱۲/۱۳	۳	-	عضو هیأت مدیره شرکت بین المللی توسعه ساحل و فراساحل نگین کیش - هلدینگ حمل و نقل سرمایه گذاری غدیر - رئیس هیأت مدیره شرکت حمل و نقل ریلی نورالرضا (ع) - رئیس هیأت مدیره شرکت سرمایه گذاری رنا - رئیس هیأت مدیره شرکت پتروشیمی خراسان - مشاور و معاون مدیر عامل شرکت توسعه حمل و نقل ریلی پارسیان - مشاور هلدینگ رفاه و گردشگری تأمین - معاون امور شرکتها و مجامع شرکت تاپیکو - معاونت مالی و تأمین منابع شرکت تاپیکو - معاون مالی و اداری نفت و گاز پارسیان
آقای کامیل پورضیائی	عضو کمیته	دکترای مدیریت صنعتی	۱۴۰۴/۰۱/۳۰	۳	-	عضو هیأت مدیره پالایشگاه نفت تبریز - نایب رئیس هیأت مدیره پتروشیمی بوشهر - عضو هیأت مدیره شرکت کیمیا اسپیدی قشم - معاون بازرگانی شرکت پتروشیمی جم
آقای علی سیفیان	عضو مستقل کمیته	دکترای مدیریت قراردادهای نفت و گاز	۱۴۰۲/۱۲/۱۳	۳	-	عضو هیأت مدیره و قائم مقام هلدینگ تاپیکو - عضو هیأت مدیره و قائم مقام نفت جی - رئیس هیأت مدیره PCC - رئیس هیأت مدیره پتروشیمی تخت جمشید - عضو هیأت مدیره و معادن بازرگانی پتروشیمی مسجد سلیمان - مدیرعامل شرکت پترو پالایش بختیاری - عضو هیأت مدیره پتروشیمی امیرکبیر - مسئول امور قراردادهای شرکت تأسیسات دریایی - عضو غیر موظف هیأت مدیره پتروشیمی کوروش
آقای سید جواد حسینی	عضو مستقل کمیته	دکترای مدیریت راهبردی	۱۴۰۴/۱۰/۲۱	-	-	مدیر برنامه ریزی و سیستم های پتروشیمی پارس خاورمیانه - مدیر توسعه منابع انسانی پتروشیمی کیمیا پارس خاورمیانه - رئیس برنامه ریزی و بهبود فرآیند و مشاور برنامه ریزی مدیر عامل در پتروشیمی کیمیا پارس خاورمیانه - مشاور برنامه ریزی در منطقه ویژه اقتصادی پارس (پیدکو) - مشاور کنترل پروژه در شرکت گداخت تدارک (منطقه ویژه عسلویه) - مهندسی کمک ناظر در شرکت مشاورین تردد راه (عسلویه)
آقای محسن تبادار	دبیر کمیته	دکترای مدیریت صنعتی	۱۴۰۳/۱۰/۱۹	-	-	مدیر برنامه ریزی و سیستم های پتروشیمی کیمیا پارس خاورمیانه - مدیر توسعه منابع انسانی پتروشیمی کیمیا پارس خاورمیانه - رئیس برنامه ریزی و بهبود فرآیند و مشاور برنامه ریزی مدیر عامل در پتروشیمی کیمیا پارس خاورمیانه - مشاور برنامه ریزی در منطقه ویژه اقتصادی پارس (پیدکو) - مشاور کنترل پروژه در شرکت گداخت تدارک (منطقه ویژه عسلویه) - مهندسی کمک ناظر در شرکت مشاورین تردد راه (عسلویه)

قوانین و مقررات و سایر عوامل برون سازمانی مؤثر بر شرکت و احتمال تغییر در آنها از جمله مؤلفه های اقتصاد کلان:

- مهم ترین قوانین و مقررات حاکم بر فعالیت شرکت عبارتند از:
- قوانین و مقررات حقوقی و قضایی و تجارت.
- قوانین و مقررات کار و امور اجتماعی.
- قوانین و مقررات ایمنی، بهداشت و محیط زیست.
- قوانین و مقررات تجاری و بازرگانی (صادرات و واردات).

گزارش تفسیری مدیریت

۱۲ ماهه منتهی به ۱۴۰۴/۱۲/۲۹

شرکت پتروشیمی خارک (سهامی عام)

- استانداردهای حسابداری.
 - مقررات و دستورالعمل‌های سازمان بورس و اوراق بهادار.
 - آئین‌نامه‌ها و مقررات داخلی شرکت.
 - قوانین و مقررات مالیاتی.
 - قانون مبارزه با پولشویی.
 - قوانین و مقررات حسابداری و حسابرسی.
- همچنین شرکت به تنایب و در فعالیت‌های گوناگون خود عمدتاً با قوانین عام زیر هم سر و کار دارد:
- قانون مدنی، قانون تجارت، قانون کار، قانون گمرک، قانون مالیات‌های مستقیم، قانون مالیات بر ارزش افزوده، قانون کار و تأمین اجتماعی، قوانین بودجه کل کشور، قوانین محیط زیستی مرتبط با آلاینده‌گی و پسماند.
 - اهم ضوابط و مقررات وضع شده طی دوره مورد گزارش که انتظار می‌رود تأثیر قابل ملاحظه‌ای بر فعالیت شرکت داشته باشند، به شرح زیر است:
 - تصویب‌نامه‌های مورخ ۱۳۹۷/۰۱/۲۲ و ۱۳۹۷/۰۵/۱۶ هیأت وزیران و مصوبه مورخ ۱۳۹۷/۰۵/۱۳ شورای عالی هماهنگی اقتصادی به منظور سامان‌دهی و مدیریت بازار ارز کشور، دستورالعمل نحوه برگشت ارز حاصل از صادرات، ابلاغیه بانک مرکزی جمهوری اسلامی ایران.

سایر قوانین و مقررات:

- اساسنامه شرکت
- مقررات و دستورالعمل‌های سازمان بورس و اوراق بهادار
- قانون توسعه و ابزارها و نهادهای مالی جدید
- آئین‌نامه‌های مالی و معاملاتی
- مصوبات مجمع عمومی
- مصوبات هیأت مدیره و آئین‌نامه‌ها و دستورالعمل‌های داخلی
- قانون مناطق کمتر توسعه یافته
- استانداردهای حسابداری و حسابرسی و مقررات مربوطه
- قانون مبارزه با پولشویی
- قوانین و مقررات بانکی کشور

اطلاعات بازارگردان‌های شرکت:

شرکت نسبت به تمدید قراردادهای بازارگردانی بر روی سهام در نماد «شخارک» با صندوق سرمایه‌گذاری اختصاصی بازارگردانی خبرگان اهداف تا تاریخ ۱۴۰۵/۰۲/۳۱ و با صندوق سرمایه‌گذاری اختصاصی بازارگردانی پیشرفت سرمایه تا تاریخ ۱۴۰۵/۰۸/۰۱ به مدت یک سال شمسی اقدام نموده است.

خلاصه مشخصات و عملکرد بازارگردان به شرح جدول زیر است:

ردیف	عنوان	پارامتر
۱	نام بازارگردان	صندوق سرمایه‌گذاری اختصاصی بازارگردانی خبرگان اهداف
۲	آغاز دوره بازارگردانی	۱۳۹۹/۰۷/۲۳
۳	پایان دوره بازارگردانی	۱۴۰۶/۰۲/۳۱
۴	منابع اختصاص یافته به بازارگردان از سوی ناشر (میلیون ریال)	۳۰۰.۰۰۰
۵	مبلغ خرید طی سال (میلیون ریال)	۱۰.۱۸.۵۵۲
۶	مبلغ فروش طی سال (میلیون ریال)	(۵۶۵.۱۵۲)
۷	سود (زیان) بازارگردانی (میلیون ریال)	۲۹۴.۰۸۴
۸	تعداد سهام خریداری شده طی سال	۱۱.۴۰۲.۳۳۷
۹	تعداد سهام فروخته شده طی سال	(۸.۵۰۸.۱۶۱)
۱۰	مانده سهام نزد بازارگردان	۱۶.۰۹۱.۷۳۷

گزارش تفسیری مدیریت

۱۲ ماهه منتهی به ۱۴۰۴/۱۲/۲۹

شرکت پتروشیمی خارک (سهامی عام)

ردیف	عنوان	پارامتر
۱	نام بازارگردان	
۲	آغاز دوره بازارگردانی	۱۴۰۳/۰۸/۰۱
۳	پایان دوره بازارگردانی	۱۴۰۵/۰۸/۰۱
۴	منابع اختصاص یافته به بازارگردان از سوی ناشر (میلیون ریال)	۲۰۰,۰۰۰
۵	مبلغ خرید طی سال (میلیون ریال)	۱,۱۶۳,۴۳۹
۶	مبلغ فروش طی سال (میلیون ریال)	(۱,۲۰۳,۱۴۵)
۷	سود (زیان) بازارگردانی (میلیون ریال)	۱۲۸,۵۹۷
۸	تعداد سهام خریداری شده طی سال	۱۱,۵۸۰,۹۲۰
۹	تعداد سهام فروخته شده طی سال	(۱۳,۳۱۱,۹۰۳)
۱۰	مانده سهام نزد بازارگردان	۲,۸۹۰,۷۷۱

تعداد روزهای معاملاتی نماد شرکت

وضعیت معاملاتی شرکت در ۱۲ ماهه منتهی به ۱۴۰۴/۱۲/۲۹ بر مبنای آخرین اطلاعات دریافتی از سازمان بورس و اوراق بهادار به شرح زیر بوده و علت کاهش تعداد روزهای گشایش نماد و روزهای معاملاتی، مربوط به تعطیلی بازار سرمایه می باشد:

شرح	۱۴۰۴/۱۲/۲۹	۱۴۰۳/۱۲/۳۰
تعداد روزهای گشایش نماد	۲۰۹	۲۳۶
تعداد روزهای معاملاتی	۲۰۹	۲۲۹

لیست به روز شده از شرکت های فرعی مشمول تلفیق یا زیرمجموعه

نام شرکت فرعی	نوع شرکت	سال مالی	سهامداران	درصد مالکیت
شرکت پالایش گاز خارک	(سهامی خاص) در حال تصفیه	۲۹ اسفند	شرکت پتروشیمی خارک	۵۱
			شرکت سرمایه گذاری اهداف	۲۰
			شرکت سرمایه گذاری نفت و گاز و پتروشیمی تامین	۱۳
			شرکت سرمایه گذاری صندوق بازنشستگی کشوری	۱۰
			شرکت گروه توسعه ملی	۶
جمع کل:				۱۰۰

با توجه به صورت جلسه مجمع عمومی فوق العاده مورخ ۱۳۹۷/۰۹/۱۲ شرکت پالایش گاز خارک که طی آن مقرر گردیده است تصفیه آن شرکت طی بازه زمانی دو سال صورت پذیرد در این راستا زمین طرح پتروشیمی دشتستان واقع در بخش آب پخش به مزایده گذاشته شده است که متأسفانه به دلیل شکایت دو نفر از فروشندگان زمین و ادعای مالکیت بر بخشی از آن و گرفتن دستور موقت از دادگاه مبنی بر توقف مزایده، روند فروش زمین فعلاً متوقف گردیده و مراحل پیگیری قضایی آن در حال انجام است.

سیاست های شرکت در ارتباط با راهبری شرکتی و کام های صورت گرفته در رعایت اصول حاکمیت شرکتی:

هیأت مدیره با آگاهی به ایجاد، لزوم استقرار و تقویت ساز و کارهای اثربخش جهت کسب اطمینان معقول از تحقق شدن اصول حاکمیت شرکتی و نظام راهبری شرکتی در جهت رعایت یکسان حقوق کلیه سهامداران و سایر ذینفعان و بر اساس دستورالعمل ابلاغی سازمان بورس و اوراق بهادار، فرآیندها و رویکردهای متعددی را برای حصول اطمینان از اجرای اثربخش نظام راهبری شرکتی به شرح زیر طرح ریزی و اجرا نموده که اثربخشی آن از طریق بازخوردهای دریافتی از سهامداران و دستگاه های قانونی و نظارتی شامل بازرسی قانونی و مستقل، کمیته حسابرسی، سازمان بورس و اوراق بهادار و غیره ارزیابی می شود.

گزارش تفسیری مدیریت

۱۲ ماهه منتهی به ۱۴۰۴/۱۲/۲۹

شرکت پتروشیمی خارک (سهامی عام)



حاکمیت شرکتی:

رویکرد های موجود و اقدامات انجام شده	اهم ابعاد حاکمیت شرکتی
<ul style="list-style-type: none"> - شرکت دارای منشور اخلاقی مدون شامل الزامات مربوط به صداقت، درست کاری، اعتماد و پایبندی به ارزش های اخلاقی می باشد. - منشور اخلاقی کارکنان - خط مشی سیستم یکپارچه (بهبودی و ایمن سازی حداکثری عملیات و مدیریت بهینه منابع، تمرکز بر توسعه طرح های ارزش آفرین، تقویت سرمایه انسانی کارآمد و افزایش مشارکت سازمانی، یادگیری مستمر فرآیندها و بهبود آنها، توسعه فناوری های هوشمند و نوآورانه، افزایش سهم در زنجیره ارزش مشتریان، تعهد به اصول شایسته سالاری و تفکر سیستمی، ساماندهی ارتباط با ذینفعان کلیدی شرکت، تعهد به حفاظت از محیط زیست، شفافیت و صداقت - ارزش های شرکت پتروشیمی خارک - دستورالعمل های مدیریت عملکرد - آیین نامه انضباط کار در شرکت 	<p>اخلاق سازمانی</p> <p>و</p> <p>خط مشی مدیریت یکپارچه</p>
<ul style="list-style-type: none"> - ارائه گزارش های عملکرد دوره ای شامل ترازنامه، صورت سود و زیان، جریان نقدی و وضعیت مالکیت به صورت فصلی و سالانه از طریق سامانه کدال به سهامداران و سازمان بورس و اوراق بهادار و سایر ذینفعان مرتبط. - انتشار گزارش هیأت مدیره به مجمع و انتشار گزارش تفسیری مدیریت در دوره های ۳،۶،۹ و ۱۲ ماهه سالانه از طریق سامانه کدال و انتشار از طریق پایگاه اینترنتی شرکت. - انتشار گزارش و فعالیت های ماهانه شرکت از طریق سامانه کدال. - افشای فوری اطلاعات با اهمیت شرکت جهت بازار شفاف و منصفانه و نظارت بر اجرای مؤثر آن. - رعایت الزامات دستورالعمل افشای اطلاعات طبق آیین نامه سازمان بورس و اوراق بهادار از طریق سامانه کدال. - تسریع در پاسخگویی مدیر عامل و اعضای هیأت مدیره به سازمان بورس و اوراق بهادار و سایر ذینفعان مرتبط و کلیه سهامداران و ذینفعان در چارچوب قانون تجارت و دستورالعمل های سازمان بورس و اوراق بهادار. - رعایت مفاد مربوط به نحوه برگزاری مجامع عمومی صاحبان سهام. - رعایت و حفاظت حقوق کلیه سهامداران و ذینفعان در اعمال رأی و همکاری فعالانه بین شرکت و ذینفعان در ایجاد ثروت، اشتغال و پایداری شرکت. - فرصت احقاق مؤثر حقوق کلیه سهامداران. - ایجاد بستری برای مشارکت کنندگان بازار سهام. - رعایت در پرداخت یکسان سود سهام سهامداران حقیقی و حقوقی و رعایت صیانت کلیه حقوق سهامداران. - ایجاد بستری به منظور پاسخگویی و هدایت راهبردی شرکت و نظارت به پاسخگویی به کلیه سهامداران و ذینفعان سهامداران (سامانه کدال، تدان، پایگاه اینترنتی، صندوق پیشنهادات و انتقادات، پاسخگویی تلفنی و غیره ...). - انتشار عموم اطلاعات شرکت فرعی در دوره های مشخص. - مستندسازی ساز و کارهای مناسب جهت دستیابی به اهداف. - تصمیم گیری در موضوعاتی که داری آثار مالی با اهمیتی بر شرکت بوده و مشمول قانون تجارت، لایحه قانونی اصلاح قسمتی از قانون تجارت مصوب ۱۳۴۷، قانون بازار جمهوری اسلامی، قانون توسعه ابزارها و نهادهای مالی جدید و مقررات سازمان بورس باشد، که پس از استماع گزارش بالاترین مقام مالی شرکت، اقدام به اتخاذ تصمیم نموده و مراتب در صورتجلسه هیأت مدیره منعکس می گردد. - کلیه گزارش های شرکت طبق قوانین و مقررات از جمله صورت های مالی سالانه، گزارش های تفسیری مدیریت، گزارش فعالیت هیأت مدیره، گزارش کنترل های داخلی و گزارش حسابرس مستقل و بازرس قانونی شرکت و سایر موارد در موعد مقرر، قبل از برگزاری مجمع، از طریق سامانه کدال در اختیار عموم قرار داده می شود. - هیأت مدیره در گزارش تفسیری مدیریت و گزارش فعالیت هیأت مدیره، ضمن ارزیابی میزان تحقق برنامه های راهبردی، گزارش اقدامات شرکت در رابطه با رعایت مفاد و اصول حاکمیت شرکتی موضوع این دستور را در گزارشات یاد شده تشریح کرده و در مجمع عمومی عادی به صاحبان سهام ارائه می نماید. 	<p>۱- چارچوب حاکمیت شرکتی</p> <p>۲- حفظ حقوق سهامداران و برخورد یکسان</p> <p>۳- رعایت حقوق ذینفعان</p> <p>۴- سرمایه گذاری نهادی، بازار سهام و سایر واسطه های مالی</p> <p>۵- پاسخگویی و افشاء و شفافیت اطلاعات</p> <p>۶- مسئولیت پذیری هیأت مدیره</p>

گزارش تفسیری مدیریت

۱۲ ماهه منتهی به ۱۴۰۴/۱۲/۲۹

شرکت پتروشیمی خارک (سهامی عام)

<ul style="list-style-type: none"> - تعریف اختیارات مدیرعامل توسط هیأت مدیره و همچنین تعریف امضاهای مجاز - تفویض بخشی از اختیارات هیأت مدیره به مدیرعامل مطابق ماده ۳۷ اساسنامه شرکت - رعایت الزامات مربوط به نحوه تشکیل جلسات هیأت مدیره، تشکیل دبیرخانه مستقل جهت هیأت مدیره و انتخاب دبیر هیأت مدیره و همچنین اقدام در راستای تشکیلات و رویه‌های اجرایی دبیرخانه هیأت مدیره در قالب منشور هیأت مدیره - تشکیل کمیته انتصابات - تشکیل کمیته حسابرسی - تشکیل کمیته ریسک - تشکیل شورای عالی راهبردی مدیران ارشد - تشکیل ارزیابی عملکرد - کمیته مسئولیت‌های اجتماعی 	تفویض اختیارات
<ul style="list-style-type: none"> - انتخاب بازرس قانونی و حسابرس مستقل توسط مجمع عمومی سالیانه توسط سهامداران - کمیته حسابرسی و واحد حسابرسی داخلی - بررسی و اظهار نظر سالیانه هیأت مدیره در خصوص کنترل‌های داخلی 	حسابرسی مستقل و داخلی
<ul style="list-style-type: none"> - شرکت پتروشیمی خارک داری منشور هیأت مدیره می‌باشد و الزامات مربوط به وظایف، اختیارات و مسئولیت‌های اعضای هیأت مدیره و مدیرعامل و نحوه تنظیم دستور جلسات هیأت مدیره و نحوه تصمیم‌گیری و تصویب و اجرای آن به طور شفاف تعیین شده است. 	منشور هیأت مدیره
<ul style="list-style-type: none"> - رعایت ماده ۱۲۹ قانون تجارت در مورد معاملات با اشخاص وابسته 	سایر ذینفعان
<ul style="list-style-type: none"> - تلفن گویا - ارتباط تلفنی با کارشناسان امور سهام - ایمیل شرکتی - پاسخگویی در مجامع به صورت حضوری و یا آنلاین - ارتباط از طریق پایگاه اینترنتی شرکت (انتقادات و پیشنهادات) - امکان مراجعه حضوری - پرتال سهام - سامان‌دهی ارتباط با ذینفعان کلیدی شرکت - صندوق ارتباط مستقیم با مدیرعامل - بر اساس ماده ۱۱ حاکمیت شرکتی هیأت مدیره ساز و کار مناسب جهت جمع‌آوری و رسیدگی به گزارش‌های اشخاص در خصوص نقض قوانین و مقررات و نارسایی در شرکت (از طریق کانال‌های ارتباطی) و امکان انجام ملاقات حضوری با مدیرعامل و مدیران اجرایی شرکت و ارتباط مستقیم با حراست را محیا نموده‌اند. 	ارتباط با سهامداران و کانال‌های ارتباطی

ایجاد استقرار ساز و کار مناسب و بهبود ساختار حاکمیت شرکتی:

هیأت مدیره شرکت پتروشیمی خارک (سهامی عام) به‌عنوان رکن اصلی تصمیم‌گیری و هدایت سازمان، ساز و کارهای مشخصی برای رعایت مفاد دستورالعمل حاکمیت شرکتی طراحی و اجرا می‌کند. این ساز و کارها شامل تدوین سیاست‌های شفاف در زمینه مسئولیت‌پذیری، پاسخ‌گویی و رعایت حقوق سهامداران می‌باشد. همچنین تأکید بر برگزاری منظم جلسات کمیته‌های تخصصی حاکمیت شرکتی و نظارت دقیق‌تر بر عملکرد کمیته‌های مذکور، از دیگر اقدامات مؤثر هیأت مدیره به شمار می‌آید. برنامه‌ریزی مناسب هیأت مدیره در این حوزه بر پایه اصول شفافیت اطلاعات، عدالت در تصمیم‌گیری و رعایت استانداردهای اخلاقی استوار است. به عنوان مثال، تدوین آیین‌نامه‌های داخلی در خصوص افشای اطلاعات مالی و غیر مالی، برگزاری جلسات منظم با حضور اعضای مستقل و ایجاد مکانیزم‌های نظارت داخلی از جمله اقداماتی است که در اجرای دستورالعمل حاکمیت شرکتی مؤثر بوده و این برنامه‌ها به‌گونه‌ای طراحی شده‌اند که موجب اعتماد سرمایه‌گذاران و ذی‌نفعان را تقویت می‌نمایند.

هیأت مدیره شرکت با پیش‌مستمر اجرای این برنامه‌ها و ارزیابی نتایج آن، زمینه بهبود مستمر در رعایت مفاد دستورالعمل حاکمیت شرکتی را فراهم می‌آورد. بررسی گزارش‌های دوره‌ای، بازخورد سهامداران و مشاوره با متخصصان حقوقی و مالی نیز به اصلاح و ارتقای ساز و کارها کمک شایانی داشته است. چنین رویکردی نه تنها موجب افزایش کارایی و سلامت سازمان می‌گردد، بلکه جایگاه شرکت را در بازار سرمایه و میان ذینفعان ارتقاء خواهد داد. هیأت مدیره شرکت پتروشیمی خارک (سهامی عام)، ضمن تأکید بر اهمیت اصول و الزام به رعایت مفاد دستورالعمل حاکمیت شرکتی، تمامی تصمیمات و اقدامات را در چارچوب این دستورالعمل اتخاذ می‌نمایند.

اداره میزهای صنعت رتبه بندی ناشران سازمان بورس و اوراق بهادار:

طبق آخرین رتبه‌بندی اعلام شده توسط اداره میزهای صنعت و رتبه بندی ناشران سازمان بورس و اوراق بهادار، در سال ۱۴۰۴ شرکت پتروشیمی خارک (سهامی عام) موفق به کسب امتیاز ۹۹/۳۳ از حاکمیت شرکتی، امتیاز ۹۶/۴۰ از شفافیت اطلاعاتی و همچنین رتبه ۸ در صنعت، گردیده است.

گزارش تفسیری مدیریت ۱۲ ماهه منتهی به ۱۴۰۴/۱۲/۲۹ شرکت پتروشیمی خارک (سهامی عام)

طرح‌ها و پروژه‌های شرکت

۱- طرح متانول دوم شرکت پتروشیمی خارک:

پیرو تصمیمات اتخاذ شده در هیأت مدیره در خصوص طرح‌های توسعه بلندمدت، ریسک‌های مرتبط با اجرای پروژه متانول (۲) از جمله: عدم قطعیت در تأمین خوراک مورد نیاز، تأثیر افزایش قیمت گاز خوراک و کاهش قیمت جهانی متانول بر نرخ بازده داخلی و دوره بازگشت سرمایه طرح و همچنین عدم امیدواری به بازار آینده متانول در جهان مورد بررسی قرار گرفت و پیشنهاد اجرای طرح جایگزین (طرح اتانول سنتزی ۳۰۰ هزار تنی) به تصویب هیأت مدیره شرکت رسید.

هزینه‌های انجام شده طرح متانول دوم به میزان ۲۳۷/۱ میلیون یورو بوده است که از این مقدار، ۱۷۵/۴ میلیون یورو آن مربوط به هزینه‌های صرف شده در بخش زیرساخت‌های سرویس‌های جانبی مجتمع بوده که جهت تکمیل و متمرکز سازی سرویس‌های جانبی گردیده و قابلیت استفاده برای واحدهای موجود و طرح‌های توسعه‌ای دیگر از جمله طرح جدید ۳۰۰ هزار تنی اتانول سنتزی را هم دارا می‌باشد. همچنین کمپرسورهای فرآیندی که از شرکت زمینس تأمین شده است قابل فروش است.

۲- طرح تولید اتانول سنتزی از متانول موجود خارک:

به منظور حفظ فرآیند تولید و سودآوری شرکت، پروژه‌ای جدید با محوریت تکمیل زنجیره ارزش محصولات پایین دست بر اساس محصولات موجود و گاز طبیعی به جهت جلوگیری از خام‌فروشی متانول تولیدی مجتمع تعریف گردید و در نهایت زنجیره ارزش متانول شامل اسید استیک، اتانول سنتزی، MTP، VAM، DME و MTG مورد بررسی قرار گرفتند که تولید اتانول سنتزی مورد تأیید قرار گرفت. بر اساس مطالعات فنی و اقتصادی انجام شده، نرخ بازده داخلی (IRR) جهت طرح اتانول سنتزی با محصول میانی اسید استیک حدود ۲۴٪ برآورد گردیده است.

طرح مذکور به تصویب هیأت مدیره شرکت رسیده است و فایل مطالعات فنی و اقتصادی طرح اتانول سنتزی با محصول میانی اسید استیک به شرکت‌های اهداف و تاییکو جهت بررسی و اعلام نظر ارسال گردید که شرکت تاییکو طی نامه شماره ۱۴۰۴-۷۸۸۷ مورخ ۱۴۰۴/۰۶/۲۲، اجرای طرح اتانول سنتزی با محصول میانی اسید استیک را مورد تأیید قرار داد. شایان ذکر است هیأت مدیره شرکت اهداف نیز قبلاً طی مصوبه ابلاغی با نامه شماره ۳۳۱۰۹۵، اجرای طرح اتانول سنتزی را تأیید نموده است. لذا قرارداد اخذ دانش فنی و انجام مهندسی پایه منعقد گردید و Kick off Meeting جهت آغاز بخش PDP انجام و در مرحله ارسال مدارک بخش PDP و بررسی آنها می‌باشد. در حال حاضر مطالعات مرحله مهندسی طراحی فرآیندی (PDP) پیشرفتی حدود ۸٪ دارد که به دلیل حمله مشترک آمریکا و رژیم صهیونیستی به کشور عزیزمان ایران و قطع ارتباط با خارج از کشور در حال حاضر متوقف می‌باشد و امیدواریم در اسرع وقت با برقراری ارتباطات و حضور همکاران پروژه در دفتر، ادامه یابد.

۳- طراحی، خرید، نصب و راه‌اندازی بوستر کمپرسور گاز خوراک فشار پایین:

هدف / مشخصات کلی پروژه:

خرید کمپرسور جدید با توجه به قدمت کمپرسورهای فعلی به منظور استمرار دریافت گاز خوراک و به تبع آن استمرار تولید و همچنین کاهش هزینه‌های تعمیراتی دستگاه‌های موجود انجام پذیرفت. کمپرسور مذکور با نیروی محرکه بخار با ظرفیت ۳۵،۰۰۰ نرمال مترمکعب بر ساعت و فشار ۱۵ Bar می‌باشد. کمپرسور فوق‌الذکر به همراه تجهیزات جانبی طی سه محموله حمل، ترخیص و به جزیره خارک منتقل گردید. ضمناً بخش عمده‌ای از طراحی و مهندسی خارج از پکیج کمپرسور انجام گردیده و خرید اقلام آن در دست اقدام می‌باشد.

با انتخاب پیمانکار مجری، اجرای فونداسیون‌های کمپرسور، توربین و سایبان آنها، ظروف فرآیندی و Oil Unit و کولر روغن و پمپ‌های فرآیندی انجام گردیده و کمپرسور، توربین و Oil Unit و ظروف فرآیندی روی فونداسیون‌های مربوطه نصب گردید و نصب استراکچر فلزی کولر روغن انجام گردیده و سپس نصب کولر روغن نیز انجام شد. همچنین نصب استراکچر سایبان کمپرسور و توربین انجام گردید و تقویت استراکچر فلزی پایپ رک موجود در کارخانه LPG جهت استقرار کولرهای هوایی مورد نیاز و لوله کشی‌های مربوطه در حال انجام می‌باشد. ضمناً پس از تکمیل تقویت استراکچر فلزی پایپ رک فوق در ناحیه مورد نظر، کولرهای هوایی نصب گردید. آرمان‌توربندی، قالب‌بندی و بتن‌ریزی فونداسیون، ستون‌ها و دیوارها و سقف کنترل روم محلی پروژه و شیب‌بندی و ایزوگام سقف و همچنین اجرای داکت بانک‌های پروژه نیز انجام گردید. عملیات فیت‌آپ و جوشکاری لوله‌ها در Shop در حال انجام می‌باشد. برشکاری، مونتاژ و جوشکاری و سندبلاست و رنگ در Shop قطعات فلزی جهت افزایش ارتفاع پایپ رک ۳۰۱ نیز انجام و داربست بندی در سایت انجام و عملیات مونتاژ قطعات مذکور آغاز شد.

۴- طراحی، خرید، نصب و راه‌اندازی یک دستگاه بویلر ۵۰ تنی ۱۰۰ بار:

هدف / مشخصات کلی پروژه:

به منظور ایجاد توانمندی جهت تأمین کمبود بخار فشار بالا و فراهم نمودن بخار مورد نیاز کمپرسور سنتز واحد متانول (۱)، یک دستگاه بویلر ۵۰ تنی با فشار ۱۰۰ بار در دستور کار شرکت پتروشیمی خارک قرار گرفت.

گزارش تفسیری مدیریت

۱۲ ماهه منتهی به ۱۴۰۴/۱۲/۲۹

شرکت پتروشیمی خارک (سهامی عام)

در حال حاضر ۹۹/۸٪ از تأمین اقلام پکیج بویلر توسط شرکت سازنده انجام پذیرفته و به خارک حمل شده است. همچنین بخش عمده‌ای از طراحی و مهندسی خارک از پکیج بویلر انجام گردیده و خرید اقلام آن نیز در دست اقدام می‌باشد.

فونداسیون‌های مورد نیاز پکیج و ساخت و نصب پایپ رک خارک از پکیج و اجرای ابنیه ساختمان کنترل محلی آن نیز انجام پذیرفته است.

مناقضه جهت انتخاب پیمانکار مجری نصب بویلر مذکور انجام و برنده انتخاب و قرارداد به پیمانکار ابلاغ گردید. در حال حاضر واتر درام و استیم درام نصب گردید و سه کورس دودکش نیز نصب و جوشکاری و لدر پلتفرم آن نیز نصب گردید. همچنین ۱۰۰٪ از نصب Bank Tube ها و ۱۰۰٪ از Pre Expand آنها در Water Drum و Steam Drum و ۱۰۰٪ از Facing این تیوب‌ها انجام شده است؛ ضمناً ۱۰۰٪ از فیت آپ و جوشکاری و RT مربوط به Doncomer ها انجام گردید. ۱۰۰٪ از Lifting و نصب Bank Tube Rear و Bank Tube Front و ۱۰۰٪ از Facing آنها و ۹۰٪ از فیت آپ و جوشکاری فین‌های مابین bank tube front و ۹۵٪ از فیت آپ و جوشکاری فین‌های مابین bank tube Rear نیز انجام شد. ۱۰۰٪ از نصب و گروت ریزی IBD Tank و ۱۰۰٪ از نصب استراکچر Air Duct و ۱۰۰٪ از نصب Air duct و ۵۰٪ از فیت آپ آن و ۸۰٪ از نصب Beside Pipe rack به همراه هندریل و لدرهای آن و ۸۰٪ از Alignment و Full Bolting و Plumbness و Bolt Tightening پایپ رک مذکور و ۵۰٪ از نصب گریپینگ‌های آن و ۸۰٪ از گروت‌ریزی آن نیز انجام گردید. ۹۰٪ از نصب استراکچر و پوشش سایبان Chemical Dosing و Sampling System و ۱۰۰٪ از گروت‌ریزی آن انجام گردید. مونتاژ استراکچر Economizer در Shop انجام و ۱۰۰٪ از نصب و Alignment و full bolting و plumbness و گروت‌ریزی آن انجام شد و ۱۰۰٪ از نصب و Alignment تجهیز Economizer نیز بر روی آن انجام شد. ۱۰۰٪ از نصب و pre expand مربوط به ۵۹ عدد از internal wall (baffle tube) ها و ۱۰۰٪ از facing آنها، ۲۰٪ از جوشکاری مابین WALL ها و ۶۷٪ از نصب side wall ها و Facing آنها و همچنین ۱۰۰٪ از نصب و Alignment مربوط به furnace D wall و ۱۰۰٪ از فیت آپ و جوشکاری هوک‌های روی واتر درام و استیم درام، ۱۰۰٪ از Facing تیوب‌های D wall ها و ۱۰۰٪ از جداسازی stand مربوط به سوپرهیترها و همچنین قالب‌بندی و اجرای refractory واتر درام و استیم درام و ۱۰۰٪ از نصب سوپرهیترها انجام گردید. ۱۰۰٪ از نصب و Alignment مربوط به Furnace Front Wall و ۱۰۰٪ از فیت آپ Saddle آن انجام شد. ۱۰۰٪ از نصب و Alignment مربوط به Furnace Rear Wall و گروت ریزی water drum و ۱۰۰٪ از نصب باقیمانده Internal Wall (baffle Tube) ها، ۱۰۰٪ از مونتاژ پلتفرم مربوط به Steam Drum و ۱۰۰٪ از نصب گریپینگ‌های آن، ۱۰۰٪ از نصب سایلنسرها و ۱۰۰٪ از bolting آنها انجام شده است. ۱۰۰٪ از فیت آپ Feeder و Riser انجام شد. ۵۵٪ از فیت آپ لوله‌های خارک از پکیج و ۴۴٪ از جوشکاری آنها در Shop انجام گردید. عملیات فیت‌آپ و جوشکاری لوله‌های داخل پکیج نیز از بهمن ماه ۱۴۰۴ آغاز گردید.

گزارش پیشرفت طرح‌ها و پروژه‌های شرکت پتروشیمی خارک (سهامی عام)

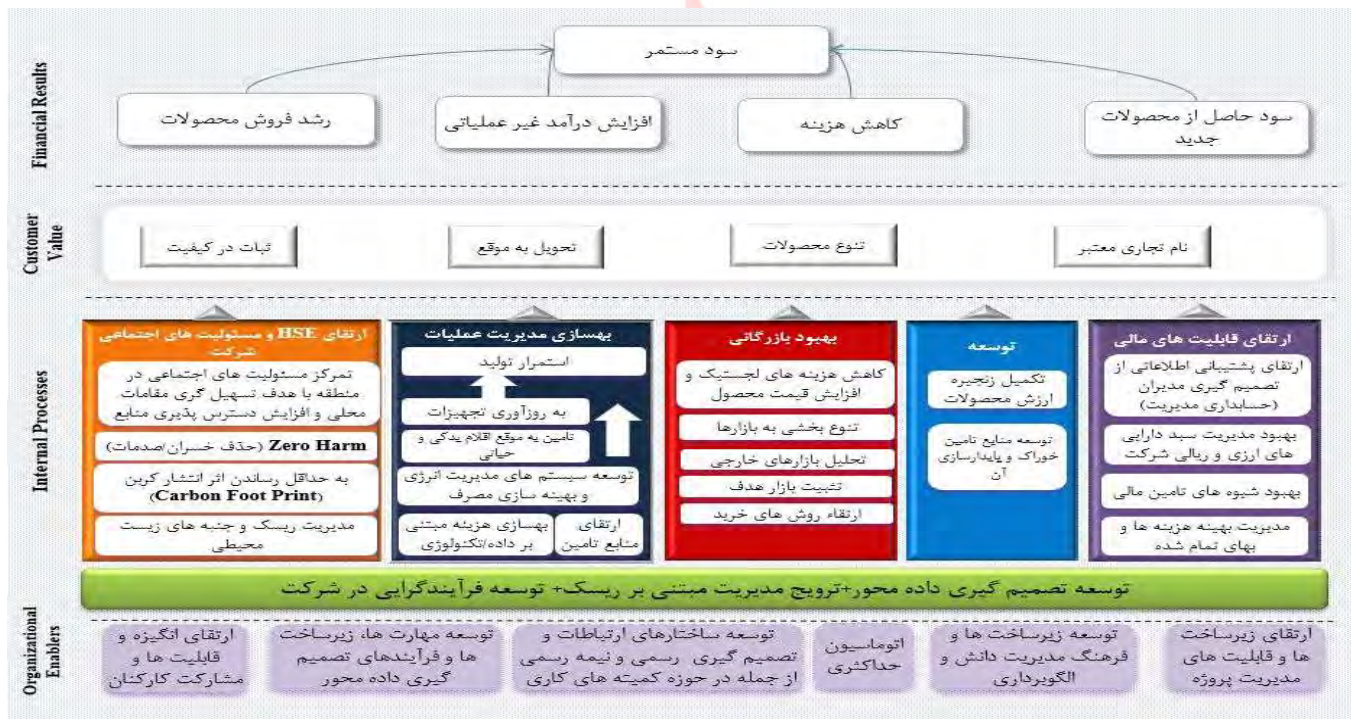
ردیف	شرح پروژه‌های سرمایه‌ای	تاریخ شروع	پیش‌بینی تاریخ خاتمه	درصد پیشرفت پروژه تا ۱۴۰۴/۱۲/۲۹
۱	طرح متانول دوم شرکت پتروشیمی خارک	آذر ۱۳۸۴	تعلیق طرح	٪۳۱/۷۵
۲	طرح تولید اتانول سنتزی از متانول موجود خارک	-	-	انعقاد قرارداد اخذ دانش فنی و انجام مهندسی پایه و انجام ۸٪ از مطالعات مرحله مهندسی طراحی فرآیندی (PDP)
۳	طراحی، خرید، نصب و راه‌اندازی بوستر کمپرسور گاز خوراک فشار پایین	۱۴۰۰/۰۲/۰۸	۱۴۰۵/۰۶/۳۱	٪۷۹/۲
۴	طراحی، خرید، نصب و راه‌اندازی یک دستگاه بویلر ۵۰ تنی با فشار ۱۰۰ بار	۱۴۰۰/۰۵/۰۵	۱۴۰۵/۰۶/۳۱	٪۶۹/۳

گزارش تفسیری مدیریت

۱۲ ماهه منتهی به ۱۴۰۴/۱۲/۲۹

شرکت پتروشیمی خارک (سهامی عام)

اهداف راهبردی:



اهداف کلان و برنامه های بلند مدت و کوتاه مدت مدیریت و راهبردهای اتخاذ شده برای دستیابی به اهداف

چشم انداز

شرکت پتروشیمی خارک، با تکیه بر دانش فنی، زیرساخت های پیشرفته و جایگاه جغرافیایی استثنایی، شرکتی پیشرو در تولید محصولات متنوع و با کیفیت، در سطح داخلی هم بین المللی ارتقای سودآوری به پشتوانه سرمایه های انسانی کارآمد با تمرکز بر بهسازی حداکثری عملیات و توسعه طرح های ارزش آفرین به شکل پاک و ایمن و زمینه سازی جهت ورود به عصر فن آوری های هوشمند.

مأموریت

شرکت پتروشیمی خارک با اتکا به نیم قرن تجربه در صنعت پتروشیمی، محصولات با کیفیت، موقعیت ویژه جغرافیایی و جذابیت برای سرمایه گذاری، قصد دارد با گسترش حیطه تولیدی، عملیاتی مرحله ای فعالیت ها و افزایش سهم بازار محصولات، ضمن حضور مستمر در زنجیره ارزش افزایش مشتریان پاسخگوی متوازن انتظارات ذینفعان باشد.

ارزش های سازمانی

- احترام به حقوق و کرامت انسانی
- شفافیت و صداقت
- پاسداری و حفاظت
- خلاقیت و نوآوری
- جانشین پروری و توانمند سازی
- شایسته سالاری
- اجرای سیستماتیک فعالیت ها
- تکریم مشتریان و ذینفعان
- حفظ سرمایه های انسانی
- بهبود مستمر
- مسئولیت پذیری
- کار گروهی

(سهامی عام)

K.P.C

گزارش تفسیری مدیریت

۱۲ ماهه منتهی به ۱۴۰۴/۱۲/۲۹

شرکت پتروشیمی خارک (سهامی عام)

ریسک‌های حاکم بر محیط

- افزایش احتمالی قیمت خوراک
- ریسک نوسانات نرخ ارز، هر نوع تغییرات در نرخ ارز مستقیماً در مبلغ درآمد فروش محصولات صادراتی شرکت اثرگذار خواهد بود
- ریسک کاهش نرخ محصول که با توجه به نرخ‌های جهانی محصولات تولیدی شرکت مستقیماً بر سودآوری شرکت تأثیرگذار خواهد بود
- ریسک مربوط به عوامل بین‌المللی و یا تغییر مقررات دولتی که هرگونه تغییرات احتمالی بین‌المللی در ارتباط با حمل محصولات یا تغییر مقررات دولتی و سایر موارد غیرقابل پیش‌بینی بر تولید، صادرات و سودآوری شرکت تأثیر مستقیم خواهد داشت
- مشکلات تأمین گاز خوراک با توجه به نوسانات تولید نفت در شرکت نفت فلات قاره
- ورود رقبای جدید در جزیره
- ریسک تأمین تکنولوژی برای پروژه‌های پایین‌دستی

اهداف راهبردی در افق

- سودآوری مستمر
- رشد فروش
- کاهش هزینه‌ها
- توسعه محصولات جدید
- افزایش درآمد غیر عملیاتی
- ثبات در کیفیت
- متنوع سازی محصولات
- انطباق با قوانین و مقررات بالادستی
- تداوم کیفیت
- تحویل به موقع
- رعایت الزامات حاکمیتی و اخلاق در کسب و کار
- مدیریت مؤثر ریسک‌ها
- مدیریت استراتژی و برنامه اجرایی
- انطباق با قوانین، مقررات و خط مشی‌ها
- افزایش ظرفیت تولید و تکمیل زنجیره ارزش
- تأمین خوراک، مواد اولیه و یوتیلیتی مطمئن
- مدیریت مؤثر دارایی‌های فیزیکی
- استفاده از توانمندی و ظرفیت‌های داخلی جهت تأمین کالا و ارائه خدمات (بومی سازی)
- بهینه سازی هزینه‌ها
- افزایش بهره‌وری عملیاتی کارکنان
- بهینه سازی فرآیندها بر اساس بهبود روش‌ها
- افزایش گریدهای تولیدی محصولات
- توسعه بازاریابی و ارتقاء فروش
- عملکرد بدون حادثه
- بهبود شرایط زندگی در منطقه
- بهینه سازی آلاینده‌های زیست محیطی
- ایجاد فرهنگ جمع‌سیاری نوآوری و خلاقیت
- ارتقاء مهارت‌ها، قابلیت‌ها و انگیزه کارکنان
- یکپارچه‌سازی و مکانیزاسیون سیستم‌های اطلاعاتی با رویکرد تحول دیجیتال
- ارتقاء تعلق کارکنان و افزایش رضایت جامعه

قضاوت‌های مدیریت در فرآیند و به کار گیری رویه‌های مهم حسابداری، برآوردها و قضاوت‌ها و تأثیرات تغییرات آنها بر نتایج گزارش شده:

۱- قضاوت‌ها در فرآیند به کارگیری رویه‌های حسابداری:

طبقه‌بندی سرمایه‌گذاری‌ها در طبقه دارایی‌های غیر جاری

هیأت مدیره با بررسی نگهداشت سرمایه و نقدینگی مورد نیاز، قصد نگهداری سرمایه‌گذاری‌های بلند مدت را دارد. این سرمایه‌گذاری‌ها با قصد استفاده مستمر توسط شرکت نگهداری می‌شود و هدف آن نگهداری پرتفوی از سرمایه‌گذاری‌ها جهت تأمین درآمد و یا رشد سرمایه برای شرکت است.

گزارش تفسیری مدیریت ۱۲ ماهه منتهی به ۱۴۰۴/۱۲/۲۹ شرکت پتروشیمی خارک (سهامی عام)

- عدم تهیه صورت‌های مالی تلفیقی با شرکت پالایش گاز خارک (سهامی خاص) - در حال تصفیه
با توجه به اینکه شرکت پالایش گاز خارک در حال انجام مراحل تصفیه بوده و نیز فاقد ارقام با اهمیت می‌باشد، صورت‌های مالی تلفیقی با آن شرکت تهیه نشده است.
- ۲- دارایی مالیات انتقالی:
به نظر مدیریت آثار ناشی از تفاوت‌های موقت برای محاسبه دارایی / بدهی مالیات انتقالی بی‌اهمیت است. بنابراین از این بابت هیچ گونه ثبتی در دفاتر منظور نشده است.
- ۳- قضاوت‌ها مربوط به برآورد ذخایر:
برآوردهای مربوط به ذخایر، بررسی بهترین برآورد مدیریت با استناد به قوانین و مقررات و قراردادهای و همچنین شرایط موجود محاسبه و در دفاتر منظور شده است.

گزارش منابع انسانی

ردیف	عنوان	۱۲ ماهه منتهی به ۱۴۰۴/۱۲/۲۹
۱	تعداد کارکنان عملیاتی	۸۹۲
۲	تعداد کارکنان غیر عملیاتی	۵۵۴
	جمع کارکنان:	۱.۴۴۶

تجزیه و تحلیل ساختار سرمایه شرکت

ساختار منابع مالی شرکت در تاریخ ۱۴۰۴/۱۲/۲۹ متشکل از حدود ۷۲ درصد بدهی و ۲۸ درصد حقوق مالکانه بوده است:

ساختار منابع مالی		(ارقام به میلیون ریال)	
شرح	۱۴۰۴/۱۲/۲۹	۱۴۰۳/۱۲/۳۰	تغییرات (درصد)
جمع بدهی‌ها	۱۶۰,۱۷۵,۶۷۰	۶۶,۹۰۵,۳۸۹	۱۳۹
سرمایه	۶,۰۰۰,۰۰۰	۶,۰۰۰,۰۰۰	۰
اندرخته قانونی	۶۰۰,۰۰۰	۶۰۰,۰۰۰	۰
سود انباشته	۵۶,۹۶۴,۸۶۰	۶۶,۷۵۴,۸۲۲	-۱۵
جمع دارایی‌ها	۲۲۳,۲۳۷,۱۳۸	۱۳۹,۸۴۷,۸۳۰	۶۰

افزایش جمع بدهی‌های ۱۲ ماهه منتهی به ۱۴۰۴/۱۲/۲۹ نسبت به سال قبل، عمدتاً مربوط به سود سهام پرداختنی، مالیات پرداختنی، ذخیره خوراک و سوخت و دریافت تسهیلات مالی به منظور تأمین مالی می‌باشد.

گزارش تفسیری مدیریت
۱۲ ماهه منتهی به ۱۴۰۴/۱۲/۲۹
شرکت پتروشیمی خارک (سهامی عام)

تجزیه و تحلیل صورت وضعیت مالی شرکت

دارایی‌های جاری و بدهی‌های جاری شرکت در تاریخ ۱۴۰۴/۱۲/۲۹ به شرح زیر است:

دارایی‌های جاری و بدهی‌های جاری شرکت		(ارقام به میلیون ریال)
۱۴۰۳/۱۲/۳۰	۱۴۰۴/۱۲/۲۹	
دارایی‌های جاری		
۲,۶۴۳,۶۹۳	۶,۰۰۸,۸۵۳	سفارشات و پیش پرداخت‌ها
۲۷,۶۱۱,۱۳۵	۵۵,۸۶۹,۶۵۱	موجودی مواد و کالا
۴۰,۸۲۴,۸۶۹	۵۰,۳۳۰,۸۱۵	دریافتی‌های تجاری و سایر دریافتی‌ها
۷,۰۶۶,۰۰۰	۲۱,۵۴,۹۹۷	سرمایه‌گذاری کوتاه مدت
۲۳,۰۵۸,۴۲۵	۴۲,۴۵۹,۵۳۷	موجودی نقد
۱۰۱,۲۰۴,۱۲۲	۱۷۵,۷۲۳,۸۵۳	جمع دارایی‌های جاری
بدهی‌های جاری:		
۳۲,۴۸۴,۴۳۷	۴۰,۹۱۸,۶۹۹	پرداختی‌های تجاری و سایر پرداختی‌ها
۲۲,۵۱۲,۵۹۴	۲۹,۶۳۸,۰۸۹	مالیات پرداختی
۶۳۴,۱۴۵	۶۹۰,۹۷۷	سود سهام پرداختی
۰	۴۹,۰۱۸,۲۳۴	تسهیلات مالی
۲,۲۰۵,۳۰۴	۲۱,۱۱۵,۲۵۲	ذخایر
۰	۴,۳۳۰,۶۶۰	پیش دریافت‌ها
۵۷,۸۳۶,۴۸۰	۱۴۵,۷۱۱,۹۱۱	جمع بدهی‌های جاری
۴۳,۳۶۷,۶۴۲	۳۰,۰۱۱,۹۴۲	سرمایه در گردش

فرصت‌ها و ریسک‌ها

الف) فرصت‌ها:

- روند نزولی ریسک‌های اقتصادی ایران.
- ایجاد شفافیت و انضباط مالی کشور در نتیجه بهبود اقتصاد کشور.
- افزایش نرخ ارز اعلامی توسط انجمن صنفی کارفرمایان صنعت پتروشیمی.
- دسترسی به آب‌های آزاد بین‌المللی (سهولت صادرات، کاهش هزینه‌های حمل و نقل).
- موقعیت جغرافیایی ممتاز ایران.
- رضایت مشتریان از کیفیت محصولات.
- شکل‌گیری بازار مصرفی نسبتاً پایدار با توجه به رشد چشمگیر طبقه متوسط اجتماعی.
- استفاده از موقعیت‌های مرتبط با (China Technical Import & Export Corporation).
- جریان آزادتر کالا با توجه به تداوم مسیر جهانی شدن خدمات، سرمایه و انسان بین کشورها.
- تداوم افزایش تعاملات اقتصادی.
- افزایش مصرف انرژی به خاطر رشد جمعیت، رشد طبقه متوسط و رشد شهرنشینی (مصرف انرژی سالانه ۱.۷٪ افزایش می‌یابد و ۹۰٪ افزایش تقاضای انرژی متعلق به اقتصادهای نوظهور است).

گزارش تفسیری مدیریت

۱۲ ماهه منتهی به ۱۴۰۴/۱۲/۲۹

شرکت پتروشیمی خارک (سهامی عام)

- تقویت روابط اقتصادی با چین به ویژه در زمینه ترغیب چین به خرید نفت بیشتر در ازای دسترسی ترجیحی به قراردادهای زیرساختی در ایران برای شرکت‌های چینی با توجه به سند همکاری ایران و چین.
- مسأله کمبود اشتغال و افزایش بیکاری، در نتیجه ایجاد فرصت اشتغال نیروهای کارآمد در شرکت.
- (ب) ریسک‌ها:
 - کاهش جهانی قیمت نفت و وابستگی قیمت محصولات پتروشیمی به نفت.
 - عدم دسترسی به منابع مالی، بی ثباتی سیاست‌ها و روند ادامه تورم.
 - عدم چشم‌انداز روشن از نرخ گاز خوراک.
 - توقف نقدینگی در همه حوزه‌های اقتصادی ایران و مواجهه بخش‌های تولیدی و بازارهای مالی با کسری و کمبود.
 - رشد ضعیف نرخ تولید در سال‌های پیش رو.
 - کاهش قابل توجه تقاضای بازار چین.
 - کند شدن نرخ رشد اقتصادی چین و تأثیر سوء آن بر بازارهای جهانی.
 - رشد نقدینگی و در نتیجه افزایش سطح عمومی قیمت‌ها و تداوم کاهش ارزش پول ملی.
- وجود رقبای قدر و عدم حضور شرکت‌های ایرانی در بین غول‌های بزرگ پتروشیمی در دنیا (بررسی‌های انجام شده توسط مؤسسات معتبر جهانی نشان می‌دهند که بازار محصولات پتروشیمی تا سال ۲۰۲۶ به ۱،۲۰۳ میلیارد دلار خواهد رسید. در این مدت بازیکنان اصلی این بازار عبارتند از: رویال داچ شل، باسف، بریتیش پترولیوم، شرکت شیمیایی DOW، شرکت ملی نفت چین، گروه شوران، اکسون موبیل، گروه صنایع LyondellBasell، سایبک عربستان، سینوپک و DuPont De Nemours. به عبارتی در بین ده غول بزرگ پتروشیمی‌ها که آینده این بازار را می‌سازند هیچ شرکت ایرانی حضور نخواهد داشت).
- ورود رقبای جدید بین‌المللی از قبیل هدف‌گذاری فروش متانول تولید آمریکا برای بازار چین.
- نوسانات قیمت نفت خام و گاز از جمله موضوعاتی هستند که بر حوزه شیمیایی جهان در سال‌های پیش رو اثر خواهد گذاشت. (ممکن است خودکفایی آمریکا در حوزه انرژی تا سال ۲۰۳۰ با استفاده از فناوری‌های نوین به عدم نیاز این کشور به واردات نفت و در نتیجه کاهش قیمت نفت در سطح جهان و از دست رفتن توانایی اوپک در تعیین قیمت نفت خام و به تبع آن آسیب اقتصاد کشورهای متکی به نفت منجر شود).
- عدم رشد بازار سهام مشابه سال‌های قبل با توجه به کاهش اعتماد عمومی به دلیل قیمت‌گذاری‌های دستوری و سیاست‌های بانک مرکزی.
- قدرت گرفتن کشورهای در حال توسعه و وجود رقبای قدرتمندی مانند هند و چین (یک چهارم تولید ناخالص کل جهان و یک سوم جمعیت کل جهان فقط به دو کشور هند و چین تعلق دارد).
- استفاده از منابع انرژی جایگزین (انرژی‌های تجدیدپذیر و انرژی هسته‌ای ۴۰٪ نیاز به انرژی را تأمین می‌کنند).

اطلاعات مربوط به معاملات با اشخاص وابسته:

شرح	نام شخص وابسته	نوع وابستگی	مشمول ماده ۱۲۹	خرید خوراک	هزینه پرسنلی	کارمزد بازارگردانی
	صندوق‌های بازتسهلتی، پس‌انداز و رفاه کارکنان نفت	عضو مشترک هیأت مدیره	-	-	۲،۲۸۳،۶۷۷	-
سایر اشخاص وابسته	صندوق سرمایه‌گذاری اختصاصی بازارگردانی خبرگان اهداف	عضو مشترک هیأت مدیره	-	-	-	۲۵،۰۱۳
	صندوق سرمایه‌گذاری اختصاصی بازارگردانی پیشرفت سرمایه	عضو مشترک هیأت مدیره	-	-	-	۱۰،۰۱۶
	شرکت ملی نفت ایران	تأمین کننده ۱۰۰٪ ماده اولیه	-	۱۳۳،۳۷۰،۸۳۸	-	-
	جمع کل			۱۳۳،۳۷۰،۸۳۸	۲،۲۸۳،۶۷۷	۲۵،۰۲۹

گزارش تفسیری مدیریت

۱۲ ماهه منتهی به ۱۴۰۴/۱۲/۲۹

شرکت پتروشیمی خارک (سهامی عام)



دعای حقوقی له یا علیه شرکت و اثرات ناشی از آن:

ردیف	موضوع (خواسته یا شکایت)	تاریخ دعای	علیه	مرجع رسیدگی	ارزش ریالی (میلیون ریال)	آخرین وضعیت رسیدگی (رای صادره)	خلاصه‌ای از رای صادره	توضیحات
۱	ابطال رای داوری اتاق بازرگانی ایران در پرونده هیزل	۱۳۹۷	پتروشیمی خارک	شعبه ۱۰۵ عدالت	۱۰۰۶۸	رای بدوی صادر شده است	شعبه دادگاه پس از رسیدگی ماهیتی به پرونده و استماع ادعاها و دفاعیات طرفین حکم به بطلان دعوی خواهان (هیزل) صادر نموده است.	-
	تجدید نظرخواهی	۱۳۹۹	پتروشیمی خارک	شعبه ۱۰۵ عدالت	۱۰۰۶۸	رای بدوی صادره قطعی شده است	دادخواست تجدید نظرخواهی شرکت هیزل به لحاظ عدم رفع نقص در شعبه بدوی منتج به قرار رد تجدید نظر خواهی شد و قطعی گردید.	پس از تجدید نظرخواهی شرکت هیزل از دادنامه بدوی دادگاه تجدید نظر دعوی مطروحه را مالی تلقی نمود که موضوع پس از عودت به شعبه بدوی جهت رفع نقص دادخواست تجدید نظر به لحاظ عدم رفع نقص در شعبه بدوی منتج به صدور قرار رد تجدید نظر خواهی گردید که نهایتاً قرار صادره نیز در مرحله بدوی قطعی شد.

ردیف	موضوع (خواسته یا شکایت)	تاریخ دعای	له	مرجع رسیدگی	ارزش ریالی (میلیون ریال)	آخرین وضعیت رسیدگی (رای صادره)	خلاصه‌ای از رای صادره	توضیحات
۱	طرح دعوی ماهوی در هندوستان علیه هیزل	۱۴۰۲	پتروشیمی خارک	دادگاه بمبئی	۱۰۰۶۸	تا کنون در این پرونده رأیی صادر نشده است.	-	با توجه به عدم شناسایی و اجرای رای داوری صادره از اتاق بازرگانی ایران در کشور هند، اقدام به طرح دعوی ماهوی در کشور هندوستان شده است. جلساتی در خصوص بحث مرور زمان طرح دعوی و سایر موضوعات صورت پذیرفته و تبادل لوابیح میان طرفین در جریان است. علیرغم پیگیری‌های مجدانه و برگزاری ۱۳ جلسه رسیدگی، تا کنون مرجع قضایی به دلیل نحوه رسیدگی دادگاه‌های هندوستان به موضوعات حقوقی تصمیمی در این خصوص نگرفته است.
	۲	مطالبه ۴۳.۳۶۲.۲۳۷ درهم از شرکت الحسامی	۱۳۹۴	دادگاه دبی	۴۶۲	رای صادر شده است.	رای قطعی به رد دعوی شرکت پتروشیمی خارک به جهت اعلام عدم صلاحیت دادگاه صادر شد.	در هر دو پرونده دادگاه دبی و ابوظبی حکم به عدم صلاحیت خوشی در رسیدگی به موضوع اختلاف صادر نمودند.
۱۴۰۱			داور منصوب از سوی دادگاه انگلستان	۴۶۲	تا کنون در این پرونده رأیی صادر نشده است	-	به دنبال اعلام عدم صلاحیت دادگاه‌های کشور امارات و با توجه به وجود شرط داوری در قرارداد، پرونده توسط مؤسسه حقوقی امارات لیگال جهت تعیین داور از سوی دادگاه انگلستان طرح شد. پس از برگزاری جلسات متعدد و به دنبال اعلام مؤسسه مذکور مبنی بر عدم تمایل به پیگیری پرونده نهایتاً پس از استعلام از نهادهای مربوطه جهت ادامه پیگیری پرونده در مرحله داوری با لافرم مورد تأیید قرارداد منعقد شد و مؤسسه مذکور لوابیحی را نیز جهت شروع مجدد ادامه رسیدگی و سایر امور حقوقی خطاب به داور پرونده ارسال نمود. با توجه به تحریم‌های بانکی و همچنین وقوع اسنپک علیرغم تمام تلاش‌های صورت پذیرفته امکان واریز وجه به حساب مؤسسه حقوقی ال کا فراهم نگردید و ایشان به همین دلیل اعلام فسخ قرارداد نمودند. پیرو این اقدام و علیرغم اینکه در داوری‌های بین‌المللی پیگیری دعوی توسط طرفین پرونده بدون حضور وکیل بین‌المللی امری غیر معمول است اما امور حقوقی طی ایمیلی به داور پرونده اعلام داشت که به دلیل اعلام فسخ قرارداد وکالت از سوی مؤسسه ال کا و تحریم‌های بانکی کشورمان شرکت قصد دارد پیگیری پرونده را از طریق امور حقوقی خویش انجام دهد. خوشبختانه این موضوع مورد موافقت داور پرونده قرار گرفت و در حال حاضر قرارنامه داوری که متضمن اعلام هزینه‌های داوری است از سوی داور به ایمیل شرکت ارسال شده است. با عنایت به مصوبه هیأت مدیره در خصوص مجوز پیگیری مستقیم توسط شرکت و استفاده از خدمات مشاوره‌ای یک مؤسسه تابعه انگلستان در حوزه حقوق آن کشور موضوع در حال پیگیری است.	

گزارش تفسیری مدیریت
۱۲ ماهه منتهی به ۱۴۰۴/۱۲/۲۹
شرکت پتروشیمی خارک (سهامی عام)



نتایج عملیات و چشم‌اندازها

مروری بر عملکرد مالی و عملیاتی شرکت در ۱۲ ماهه منتهی به ۱۴۰۴/۱۲/۲۹:

• مقدار تولید

برنامه تولید واقعی شرکت در ۱۲ ماهه منتهی به ۱۴۰۴/۱۲/۲۹ و همچنین تولید واقعی ۱۲ ماهه منتهی به ۱۴۰۳/۱۲/۳۰ مطابق جدول زیر است:

شرح	واحد	تولید واقعی ۱۴۰۴/۱۲/۲۹	تولید واقعی ۱۴۰۳/۱۲/۳۰
پروپان	تن	۹۶.۷۷۰	۹۸.۲۶۷
بوتان	تن	۱۰۳.۲۸۵	۱۱۷.۵۳۸
پنتان پلاس	تن	۶۲۸۶۸	۷۶.۱۹۹
متانول	تن	۶۰۲.۳۳۵	۶۵۴.۵۳۵
گوگرد	تن	۸۱.۳۵۰	۹۶.۴۲۷

• مقدار فروش

برنامه فروش واقعی شرکت در ۱۲ ماهه منتهی به ۱۴۰۴/۱۲/۲۹ و همچنین فروش واقعی ۱۲ ماهه منتهی به ۱۴۰۳/۱۲/۳۰ مطابق جدول زیر است:

شرح	واحد	فروش واقعی ۱۴۰۴/۱۲/۲۹	فروش واقعی ۱۴۰۳/۱۲/۳۰
پروپان	تن	۹۳.۲۳۰	۸۴.۹۲۷
بوتان	تن	۹۲.۵۴۷	۱۰۳.۴۳۷
پنتان پلاس	تن	۵۱.۵۸۹	۷۷.۲۸۲
متانول	تن	۵۸۴.۱۶۲	۶۶۷.۵۴۸
گوگرد	تن	۵۹.۵۰۱	۱۲۱.۶۴۷

توضیحات: کاهش تولیدات شرکت به دلیل کاهش خوراک دریافتی از سکوی نفتی ابوذر و کاهش کیفیت خوراک دریافتی بوده که مراتب از طریق اطلاعیه افشای اطلاعات با اهمیت از طریق سامانه کدال منتشر گردیده است.

شرکت پتروشیمی خارک
(سهامی عام)
K.P.C

گزارش تفسیری مدیریت
۱۲ ماهه منتهی به ۱۴۰۴/۱۲/۲۹
شرکت پتروشیمی خارک (سهامی عام)



بررسی ارقام سود و زیانی

(مبالغ به میلیون ریال)			
درصد تغییرات نسبت به دوره قبل	۱۲ ماهه منتهی به ۱۴۰۳/۱۲/۳۰	۱۲ ماهه منتهی به ۱۴۰۴/۱۲/۲۹	شرح
۲۶	۱۶۸.۳۸۵.۹۵۹	۲۱۱.۷۲۲.۳۶۹	درآمدهای عملیاتی
۴۶	(۱۰۳.۴۲۷.۷۸۶)	(۱۵۱.۱۳۵.۹۷۱)	بهای تمام شده درآمدهای عملیاتی
(۷)	۶۴.۹۵۸.۱۷۳	۶۰.۵۸۷.۳۹۸	سود ناخالص
۶۰	(۲۱.۲۷۹.۵۳۰)	(۳۳.۹۵۵.۶۰۲)	هزینه‌های فروش، اداری و عمومی
۴۱	۲۶.۸۴۹.۲۳۱	۳۷.۸۹۸.۸۲۴	سایر درآمدها
۰	۰	۰	سایر هزینه‌ها
(۹)	۷۰.۵۲۷.۸۷۴	۶۴.۵۳۰.۶۲۰	سود عملیاتی
	۰	(۷۰.۷۴۳.۳۲۵)	هزینه‌های مالی
۳۵	۳.۷۳۳.۴۸۳	۵۰.۲۸.۳۹۰	سایر درآمدها و هزینه‌های غیر عملیاتی
(۱۶)	۷۴.۲۶۱.۳۵۷	۶۲.۴۸۴.۶۸۵	سود قبل از کسر مالیات
۱۱	(۱۱.۲۳۲.۱۳۴)	(۱۲.۴۳۸.۸۴۷)	هزینه مالیات بر درآمد
(۲۱)	۶۳.۰۲۹.۲۲۳	۵۰.۰۴۵.۸۳۸	سود خالص
(۱۵)	۹.۹۱۲	۸.۴۴۴	عملیاتی (ریال)
(۱۱۴)	۶۱۷	(۸۳)	غیر عملیاتی (ریال)
(۲۱)	۱۰.۵۲۹	۸.۳۶۱	سود هر سهم - ریال

نتایج عملکرد مالی و عملیاتی:

توضیحات:

بهای تمام شده کالای فروش رفته: افزایش بهای تمام شده عمدتاً به جهت افزایش نرخ خوراک و سوخت دریافتی از شرکت ملی نفت ایران است.
هزینه‌های فروش، عمومی و اداری: افزایش هزینه‌های فروش، عمومی و اداری، عمدتاً به جهت افزایش هزینه حمل صادراتی ناشی از افزایش نرخ تسعیر ارز است.
سایر درآمدهای عملیاتی: مربوط به تسعیر نرخ ارز بوده که به دلیل افزایش نرخ ارز در دوره مورد گزارش افزایش یافته است.

شرکت پتروشیمی خارک

(سهامی عام)

K.P.C

گزارش تفسیری مدیریت

۱۲ ماهه منتهی به ۱۴۰۴/۱۲/۲۹

شرکت پتروشیمی خارک (سهامی عام)

درآمدهای عملیاتی

تحقق درآمد عملیاتی شرکت برای ۱۲ ماهه منتهی به ۱۴۰۴/۱۲/۲۹ به مبلغ ۲۱۱.۷۲۳.۳۶۹ میلیون ریال است که نسبت به دوره مشابه سال قبل ۲۶ درصد افزایش داشته است.

مقدار، نرخ و مبلغ فروش

مبلغ فروش (میلیون ریال)		نرخ فروش (ریال)		مقدار فروش (تن)		محصول
۱۴۰۳/۱۲/۳۰	۱۴۰۴/۱۲/۲۹	۱۴۰۳/۱۲/۲۹	۱۴۰۴/۱۲/۲۹	۱۴۰۳/۱۲/۲۹	۱۴۰۴/۱۲/۲۹	
۲۰.۵۹۱.۳۷۹	۳۳.۶۳۹.۲۹۷	۲۴۲.۴۵۶.۸۹۳	۳۶۰.۸۲۰.۵۱۹	۸۴.۹۲۷	۹۳.۲۳۰	پروپان
۲۴.۹۲۴.۴۴۷	۳۱.۰۴۵.۷۱۰	۲۴۰.۹۶۲.۵۸۶	۳۳۵.۴۵۸.۸۷۰	۱۰۳.۴۳۷	۹۲.۵۴۷	بوتان
۲۱.۱۲۴.۹۱۰	۱۶.۱۳۰.۷۴۹	۲۷۳.۳۴۸.۳۸۶	۳۱۲.۶۷۸.۰۷۱	۷۷.۲۸۲	۵۱.۵۸۹	پنتان پلاس
۹۳.۲۰۹.۰۷۴	۱۱۴.۰۱۷.۱۴۷	۱۳۹.۶۲۹.۰۲۱	۱۹۵.۱۸۰.۶۹۸	۶۶۷.۵۴۸	۵۸۴.۱۶۲	متانول
۸.۵۳۶.۱۴۹	۱۶.۸۹۰.۴۶۶	۷۰.۱۷۱.۴۷۲	۲۸۳.۸۶۸.۶۰۷	۱۲۱.۶۴۷	۵۹.۵۰۱	گوگرد
۱۶۸.۳۸۵.۹۵۹	۲۱۱.۷۲۳.۳۶۹	-	-	۱.۰۵۴.۸۴۱	۸۸۱.۰۲۹	جمع:

جدول مقایسه‌ای درآمدهای عملیاتی و بهای تمام شده

(مبالغ به میلیون ریال)

محصول	درآمد عملیاتی	بهای تمام شده	دوره ۱۲ ماهه ۱۴۰۴		درآمد عملیاتی	درصد سود (زیان) ناخالص به درآمد
			سود (زیان) ناخالص	درآمد عملیاتی		
پروپان	۳۳.۶۳۹.۲۹۷	(۲۲.۶۲۹.۰۳۸)	۱۱.۰۱۰.۲۵۹	۳۲/۷۳	۴۳/۱۷	درصد سود (زیان) ناخالص به درآمد عملیاتی
بوتان	۳۱.۰۴۵.۷۱۰	(۲۱.۸۰۸.۵۳۴)	۹.۲۳۷.۱۷۶	۲۹/۷۵	۴۲/۹۲	
پنتان پلاس	۱۶.۱۳۰.۷۴۹	(۱۳.۰۶۵.۳۲۵)	۳.۰۶۵.۴۲۴	۱۹	۴۸/۸۴	
متانول	۱۱۴.۰۱۷.۱۴۷	(۸۳.۹۰۲.۵۰۰)	۳۰.۱۱۴.۶۴۷	۲۶/۴۱	۳۵/۹۶	
گوگرد	۱۶.۸۹۰.۴۶۶	(۹.۷۳۰.۵۷۴)	۷.۱۵۹.۸۹۲	۴۲/۳۹	۱۷/۹۵	
جمع:	۲۱۱.۷۲۳.۳۶۹	(۱۵۱.۱۳۵.۹۷۱)	۶۰.۵۸۷.۳۹۸	۲۸/۶۲	۳۸/۵۸	

بهای تمام شده درآمدهای عملیاتی

بهای تمام شده کالای فروش رفته در این سال نسبت به دوره مشابه سال قبل ۴۱٪ درصد افزایش یافته است.

نرخ مواد اولیه	درصد افزایش نرخ مواد اولیه نسبت به دوره مشابه قبل	واحد	منابع تأمین مواد اولیه
گاز خوراک	۵۵	SM3	شرکت نفت فلات قاره
گاز سوخت	۶۴	SM3	شرکت نفت فلات قاره

• هزینه گاز خوراک به نسبت ۵۸/۹٪ گاز ترش و با نرخ متوسط ۱۵۱.۸۹۸ ریال برای هر متر مکعب و گاز سوخت به نسبت ۴۱٪ گاز ترش و با نرخ متوسط ۷۳.۴۲۳ ریال برای هر متر مکعب در سال ۱۴۰۴ لحاظ شده است.

• نرخ های گاز خوراک و سوخت از فروردین لغایت آذر ماه سال ۱۴۰۴ بر اساس صورتحساب‌های دریافتی از شرکت ملی نفت ایران مشخص شده است. لازم به ذکر است صورتحساب‌های ارسالی شرکت ملی نفت بابت نرخ‌های خوراک و سوخت دی ماه لغایت اسفند ماه ۱۴۰۴ به صورت علی‌الحساب به شرکت اعلام گردیده است. لذا شرکت بر اساس نامه شماره ۴۸۴۸۳ مورخ ۱۴۰۵/۱۲/۰۲ معاون محترم برنامه‌ریزی وزارت نفت، نسبت به محاسبه نرخ گاز خوراک و سوخت دی لغایت اسفند ۱۴۰۴ اقدام نموده است. بیشترین نرخ ابلاغ شده بابت خوراک مربوط به بهمن ماه سال ۱۴۰۴ و به مبلغ ۲۸۳.۰۱۸ ریال و کمترین نرخ اعلام شده مربوط به مرداد ماه و به مبلغ ۱۱۰.۷۴۸ ریال محاسبه گردیده است.

• ضمناً به دلیل شرایط خاص به وجود آمده در کشور عزیزمان ایران و در راستای تصمیمات و الزامات تعیین شده از سوی مراجع ذیصلاح خوراک مجتمع به صورت کاملاً هماهنگ شده از تاریخ ۱۴۰۴/۳/۲۳ لغایت ۱۴۰۴/۴/۹ قطع و واحدهای تولیدی از سرویس خارج گردید که این موضوع به تأیید اداره نظارت بر صادرات نیز رسیده است. با این وجود با عنایت به عدم

گزارش تفسیری مدیریت

۱۲ ماهه منتهی به ۱۴۰۴/۱۲/۲۹

شرکت پتروشیمی خارک (سهامی عام)

وصول صورتحساب تعدیلی بابت دوره اشاره شده، شرکت نسبت به ذخیره بابت هزینه گاز خوراک اقدام نموده است که پس از دریافت صورتحساب تعدیلی اصلاحات لازم در این خصوص اعمال خواهد گردید.

- بر اساس ابلاغیه شماره ۴۱۹-۲۰/۲ مورخ ۱۳۹۶/۰۷/۰۳ وزارت نفت، نرخ خوراک تحویلی به شرکت پتروشیمی خارک (سهامی عام) معادل ۱/۲ برابر قیمت ابلاغی ماهانه خوراک گاز طبیعی (متان) به شرکت‌های پتروشیمی می‌باشد.

هزینه‌های فروش، اداری و عمومی

هزینه‌های فروش، اداری و عمومی نسبت به سال قبل ۶۰ درصد افزایش داشته که عمدتاً مربوط به افزایش هزینه حمل و همچنین افزایش نرخ دستمزد مطابق اعلام وزارت رفاه، کار و امور اجتماعی بوده است.

سایر درآمدها و هزینه‌های غیر عملیاتی

سایر درآمدها و هزینه‌های غیر عملیاتی نسبت به دوره مشابه سال قبل ۳۵ درصد افزایش یافته که عمدتاً مربوط به سود بانکی است.

جزئیات پرداخت و آخرین وضعیت پرداخت سود سهام مطابق مصوبه آخرین مجمع:

سود سهام مصوب مجمع عمومی عادی سالیانه منتهی به ۱۴۰۳/۱۲/۳۰ مبلغ ۶۰۰۰۰۰۰۰ میلیون ریال (به ازای هر سهم ۱۰۰۰۰ ریال) بوده که مطابق ماده ۱۷ دستورالعمل انضباطی ناشران و حسب تصمیمات مجمع عمومی عادی سالیانه و مطابق اطلاعیه‌های زمان‌بندی منتشر شده از طریق سامانه کدال به شرح زیر پرداخت می‌گردد:

- سود سهامداران سجامی (احراز هویت شده) از تعداد ۱ سهم لغایت ۶۰۰۰۰۰۰۰ سهم، جلوتر از اطلاعیه «اصلاحیه» زمان‌بندی پرداخت سود سهام سال مالی ۱۴۰۳، در تاریخ ۱۶ تیر ۱۴۰۴ از طریق سامانه سجام پرداخت گردید.
- سود سهام سهامداران سجامی (احراز هویت شده) از تعداد ۶۰۰۰۰۰۰۱ سهم به بالا مطابق اطلاعیه «اصلاحیه» زمان‌بندی پرداخت سود سهام سال مالی ۱۴۰۳، بر اساس نقدینگی ظرف مهلت قانونی پرداخت گردید.
- سود سهامداران حقیقی غیر سجامی (احراز هویت نشده) مطابق اطلاعیه «اصلاحیه» زمان‌بندی پرداخت سود سهام سال مالی ۱۴۰۳، از تاریخ ۱۴۰۴/۰۶/۱۸ با مراجعه حضوری به شعب بانک ملت سراسر ایران قابل دریافت می‌باشد.
- سود سهامداران حقوقی غیر سجامی (احراز هویت نشده) مطابق اطلاعیه «اصلاحیه» زمان‌بندی پرداخت سود سهام سال مالی ۱۴۰۳، از تاریخ ۱۴۰۴/۰۶/۱۸ با ارائه شماره حساب و شبای بانک مربوطه طی ارائه درخواست کتبی مبنی بر دریافت سود سهام سال مالی ۱۴۰۳، قابل پرداخت می‌باشد.

توضیحات در خصوص مطالبات سنوات قبل:

اطلاعیه‌های زمان‌بندی پرداخت سود سهام شرکت پتروشیمی خارک (سهامی عام) هر ساله از طریق سامانه کدال و تارنمای رسمی شرکت، انتشار عمومی می‌گردد. در خصوص سنوات سال‌های قبل، بخش اندکی از مطالب پرداخت نشده سود سهام شرکت مربوط به عدم ثبت نام سهامداران محترم در سامانه جامع اطلاعات مشتریان «سجام» می‌باشد (شامل عدم تکمیل فرآیند ثبت نام، عدم احراز هویت نزد دفاتر پیشخوان منتخب شرکت سمات، عدم به اصلاح مشخصات سهامداری مطابق مدارک شناسایی معتبر و یا عدم تجمیع کدهای متعدد سهامداری، در سامانه مذکور می‌باشد) که طبق اطلاعیه زمان‌بندی پرداخت سود سهام منتشر شده در سامانه کدال، سهامداران غیر سجامی می‌توانند از طریق مراجعه حضوری به یکی از شعب بانک ملت در سراسر ایران با ارائه کارت ملی و کد سهامداری اقدام به دریافت سود سهام خود بنمایند. (در صورت تأیید اطلاعات هویتی سهامدار توسط بانک) که تعدادی نیز تا کنون به بانک‌های ملت مراجعه ننموده‌اند. لازم به ذکر است بخشی از سود سهام پرداخت نشده سهامداران مربوط به عدم پیگیری و یا ارائه شماره حساب بانکی به صورت مکتوب توسط سهامداران محترم جهت پرداخت سود سهام سنوات قبل مربوط به کدهای فعال، کدهای غیر فعال، وثیقه ناشی از توقیف یا توثیق و کدهای مسدودی می‌باشد.

همچنین شرکت پتروشیمی خارک (سهامی عام) مطابق قانون بودجه سال ۱۴۰۱ و ابلاغیه شماره ۰۰۱-۱۴۰۲ مورخ ۱۴۰۲/۰۱/۱۶ سازمان بورس و اوراق بهادار، اقدام به پرداخت سود سهام سنوات گذشته و وجوه ناشی از فروش حق تقدم‌های استفاده نشده و پاره سهم‌های ناشی از افزایش سرمایه سنوات قبل سهامداران محترم سجامی از طریق سامانه جامع اطلاعات مشتریان «سجام» نموده و مراتب اقدام را از طریق سامانه کدال انتشار عموم نموده است.

(سهامی عام)

K.P.C

گزارش تفسیری مدیریت
۱۲ ماهه منتهی به ۱۴۰۴/۱۲/۲۹
شرکت پتروشیمی خارک (سهامی عام)



تغییرات در پرتفوی سرمایه‌گذاری‌ها، ترکیب دارایی‌ها و وضعیت شرکت: (مبالغ میلیون ریال)

۱۲ ماهه منتهی به ۱۴۰۳/۱۲/۳۰			۱۲ ماهه منتهی به ۱۴۰۴/۱۲/۲۹			نام شرکت
درآمد سرمایه‌گذاری	بهای تمام شده	درصد مالکیت	درآمد سرمایه‌گذاری	بهای تمام شده	درصد مالکیت	
-	۱۴,۵۹۱,۴۰۰	۱	-	۱۴,۵۹۱,۴۰۰	۱	شرکت پتروشیمی مارون (سهامی عام)
-	۴۱,۶۹۱	-	-	۴۱,۶۹۱	-	بانک پارسیان
-	۱۷۸,۵۰۰	۵۱	-	۱۷۸,۵۰۰	۵۱	شرکت پالایش گاز خارک (سهامی خاص) - در حال تصفیه

- با توجه به صورت جلسه مجمع عمومی فوق‌العاده مورخ ۱۳۹۷/۰۹/۱۲ شرکت پالایش گاز خارک که طی آن مقرر گردیده است تصفیه آن شرکت طی بازه زمانی دو ساله صورت پذیرد در این راستا زمین طرح پتروشیمی دشتستان واقع در بخش آب پخش به مزایده گذاشته شده که متأسفانه به دلیل شکایت دو نفر از فروشندگان زمین و ادعای مالکیت بر بخشی از آن و گرفتن دستور موقت از دادگاه مبنی بر توقف مزایده، روند فروش زمین فعلاً متوقف گردیده و مراحل پیگیری قضایی آن در حال انجام است.
- شرکت پتروشیمی خارک (سهامی عام) به منظور ایجاد درآمد پایدار و کسب بازدهی بیشتر نسبت به خرید تعداد ۸۲,۰۰۰,۰۰۰ سهم شرکت پتروشیمی مارون (سهامی عام) به مبلغ ۱۴,۵۹۱,۴۰۰ میلیون ریال در سه ماهه اول سال ۱۴۰۲ از شرکت پتروشیمی تابان فردا بر اساس قیمت پایانی تابلوی سازمان بورس در روز خرید اقدام نموده است. شایان ذکر است بر اساس مصوبه مجمع برگزار شده در سال ۱۴۰۴ شرکت پتروشیمی مارون، مبلغ ۶۸۷ میلیارد ریال بابت سود سهام سال مالی ۱۴۰۲ و همچنین افزایش تعداد سهام شرکت از ۸۲,۰۰۰,۰۰۰ سهم به تعداد ۲۳۵,۷۵۰,۰۰۰ سهم از محل سود انباشته تأیید گردیده است.
- بر اساس مصوبه هیأت مدیره مورخ ۱۴۰۲/۰۸/۱۳ سرمایه‌گذاری در شرکت پتروشیمی مارون (سهامی عام) در راستای نگهداری به منظور کسب درآمد برای شرکت، به عنوان سرمایه‌گذاری بلند مدت طبقه‌بندی گردیده است.

شرکت پتروشیمی خارک

(سهامی عام)

K.P.C

گزارش تفسیری مدیریت
۱۲ ماهه منتهی به ۱۴۰۴/۱۲/۲۹
شرکت پتروشیمی خارک (سهامی عام)



تحلیل حساسیت سود (زیان) به ازای هر سهم:

تحلیل حساسیت سود به ازای هر سهم شرکت پتروشیمی خارک برای سال مالی منتهی به ۱۴۰۵/۱۲/۲۹					
نرخ ارز (دلار) مؤثر بر درآمد و هزینه‌های عملیاتی (ریال)					
نرخ / قیمت دلار	۸۹۶.۰۰۰	۱.۱۲۰.۰۰۰	۱.۴۰۰.۰۰۰	۱.۶۸۰.۰۰۰	۲.۰۱۶.۰۰۰
پروپان	۲۷۹	(۱۹.۸۹۷)	۵۳۹	۹.۳۳۳	۱۹.۸۸۴
بوتان	۲۷۱	(۱۰.۸۲۰)			
پنتان پلاس	۳۶۷				
متانول	۱۹۸				
گوگرد	۳۴۴				
پروپان	۳۰۹	(۱۸.۱۸۶)	۲.۶۱۰	۱۱.۸۱۸	۲۲.۸۶۷
بوتان	۳۰۱	(۸.۶۸۲)			
پنتان پلاس	۳۹۷				
متانول	۲۲۸				
گوگرد	۳۷۴				
پروپان	۳۳۹	(۱۶.۴۷۶)	۴.۶۸۱	۱۴.۳۰۳	۲۵.۸۴۹
بوتان	۳۳۱	(۶.۵۴۴)			
پنتان پلاس	۴۲۷				
متانول	۲۵۸				
گوگرد	۴۰۴				
پروپان	۳۶۹	(۱۴.۷۶۶)	۶.۷۵۲	۱۶.۷۸۸	۲۸.۸۳۱
بوتان	۳۶۱	(۴.۴۰۶)			
پنتان پلاس	۴۵۷				
متانول	۲۸۸				
گوگرد	۴۳۴				
پروپان	۳۹۹	(۱۳.۰۵۶)	۸.۸۲۳	۱۹.۲۷۳	۳۱.۷۹۴
بوتان	۳۹۱	(۳.۲۶۰)			
پنتان پلاس	۴۸۷				
متانول	۳۱۸				
گوگرد	۴۶۴				

مفروضات تحلیل حساسیت منتهی به ۱۴۰۵/۱۲/۲۹:

- نرخ برابری ارز معادل ۱.۴۰۰.۰۰۰ ریال در نظر گرفته شده است. (در تحلیل حساسیت، نرخ‌های بالاتر و پایین‌تر نیز محاسبه شده است).
- میانگین نرخ فروش فوب متانول صادراتی معادل ۲۴۱ دلار محاسبه شده است. (در تحلیل حساسیت، نرخ‌های بالاتر و پایین‌تر نیز محاسبه شده است).
- مقدار فروش متانول ۶۰.۰۰۰ تن به صورت FOB و ۵۶۰.۴۰۰ تن به صورت CFR در نظر گرفته شده است.
- مقدار فروش پروپان ۱۰۸.۹۰۰ تن در نظر گرفته شده است.
- مقدار فروش بوتان ۱۱۵.۵۰۰ تن در نظر گرفته شده است.
- مقدار فروش پنتان پلاس ۶۲.۷۰۰ تن در نظر گرفته شده است.
- مقدار فروش گوگرد ۹۵.۷۰۰ تن در نظر گرفته شده است.
- نرخ گاز خوراک برای محاسبات بهای تمام شده محصول، مبلغ ۲۵۲.۰۰۰ ریال و نرخ سوخت نیز مبلغ ۱۲۶.۰۰۰ ریال برای هر متر مکعب لحاظ گردیده است.
- نرخ تورم سطح عمومی قیمت‌ها با ضریب ۴۰٪ اعمال شده است.
- افزایش نرخ حقوق و دستمزد کارکنان با ضریب ۲۵٪ منظور گردیده است.

گزارش تفسیری مدیریت
۱۲ ماهه منتهی به ۱۴۰۴/۱۲/۲۹
شرکت پتروشیمی خارک (سهامی عام)



- هزینه حمل هر تن محصول متانول به صورت CFR، ۶۰ دلار در نظر گرفته شده است.

نرخ دلار مؤثر بر درآمد عملیاتی (میلیون ریال) برای سال مالی منتهی به ۱۴۰۵/۱۲/۲۹					درآمد	محصول
۲۰۱۶.۰۰۰	۱.۶۸۰.۰۰۰	۱.۴۰۰.۰۰۰	۱.۱۲۰.۰۰۰	۸۹۶.۰۰۰	نرخ فوب به دلار	
۶۱.۳۰۹.۴۸۳	۵۱.۰۹۱.۲۳۶	۴۲.۵۷۶.۰۳۰	۳۴.۰۶۰.۸۲۴	۲۷.۲۴۸.۶۵۹	۲۷۹	پروپان
۶۳.۲۰۱.۴۷۹	۵۲.۶۶۷.۸۹۹	۴۳.۸۸۹.۹۱۶	۳۵.۱۱۱.۹۳۳	۲۸.۰۸۹.۵۴۶	۲۷۱	بوتان
۴۶.۴۲۷.۷۷۴	۳۸.۶۸۹.۸۱۲	۳۲.۲۴۱.۵۱۰	۲۵.۷۹۳.۲۰۸	۲۰.۶۳۴.۵۶۶	۳۶۷	پنتان پلاس
۳۲۲.۳۶۹.۰۴۴	۲۶۸.۶۴۰.۸۷۰	۲۲۳.۸۶۷.۳۹۲	۱۷۹.۰۹۳.۹۱۴	۱۴۳.۲۷۵.۱۳۱	۱۹۸	متانول
۶۶.۳۳۰.۰۴۹	۵۵.۲۷۵.۰۴۱	۴۶.۰۶۲.۵۳۴	۳۶.۸۵۰.۰۲۷	۲۹.۴۸۰.۰۲۲	۳۴۴	گوگرد
۵۶۱.۶۵۳.۸۳۰	۴۶۸.۰۴۴.۸۵۸	۳۹۰.۰۳۷.۳۸۲	۳۱۲.۰۹۹.۹۰۶	۲۴۹.۶۲۳.۹۲۴		جمع
۶۷.۸۹۵.۷۵۵	۵۶.۵۷۹.۷۹۶	۴۷.۱۴۹.۸۳۰	۳۷.۷۱۹.۸۶۴	۳۰.۱۷۵.۸۹۱	۳۰۹	پروپان
۷۰.۱۸۶.۹۱۹	۵۸.۴۸۹.۰۹۹	۴۸.۷۴۰.۹۱۶	۳۸.۹۹۲.۷۳۳	۳۱.۱۹۴.۱۸۶	۳۰۱	بوتان
۵۰.۲۱۹.۸۷۰	۴۱.۸۴۹.۸۹۲	۳۴.۸۷۴.۹۱۰	۲۷.۸۹۹.۹۲۸	۲۲.۳۱۹.۹۴۲	۳۹۷	پنتان پلاس
۳۲۲.۳۶۹.۰۴۴	۲۶۸.۶۴۰.۸۷۰	۲۲۳.۸۶۷.۳۹۲	۱۷۹.۰۹۳.۹۱۴	۱۴۳.۲۷۵.۱۳۱	۲۲۸	متانول
۷۲.۱۱۷.۹۸۵	۶۰.۰۹۸.۳۲۱	۵۰.۰۸۱.۹۳۴	۴۰.۰۶۵.۵۴۷	۳۲.۰۵۲.۴۳۸	۳۷۴	گوگرد
۱.۱۴۴.۴۴۳.۴۰۴	۹۵۳.۷۰۲.۸۳۷	۷۹۴.۷۵۲.۳۶۴	۶۳۵.۸۰۱.۸۹۱	۵۰۸.۶۴۱.۵۱۳		جمع
۷۴.۴۸۲.۰۲۷	۶۲.۰۶۸.۳۵۶	۵۱.۷۲۳.۶۳۰	۴۱.۳۷۸.۹۰۴	۳۳.۱۰۳.۱۲۳	۳۳۹	پروپان
۷۷.۱۷۲.۳۵۹	۶۴.۳۱۰.۲۹۹	۵۳.۵۹۱.۹۱۶	۴۲.۸۷۳.۵۳۳	۳۴.۲۹۸.۸۲۶	۳۳۱	بوتان
۵۴.۰۱۱.۹۶۶	۴۵.۰۰۹.۹۷۲	۳۷.۵۰۸.۳۱۰	۳۰.۰۰۶.۶۴۸	۲۴.۰۰۵.۳۱۸	۴۲۷	پنتان پلاس
۳۲۲.۳۶۹.۰۴۴	۲۶۸.۶۴۰.۸۷۰	۲۲۳.۸۶۷.۳۹۲	۱۷۹.۰۹۳.۹۱۴	۱۴۳.۲۷۵.۱۳۱	۲۵۸	متانول
۷۷.۹۰۵.۹۲۱	۶۴.۹۲۱.۶۰۱	۵۴.۱۰۱.۳۳۴	۴۳.۲۸۱.۰۶۷	۳۴.۶۲۴.۸۵۴	۴۰۴	گوگرد
۱.۷۵۰.۳۸۴.۷۲۲	۱.۴۵۸.۶۵۳.۹۳۵	۱.۲۱۵.۵۴۴.۹۴۶	۹۷۲.۴۳۵.۹۵۷	۷۷۷.۹۴۸.۷۶۵		جمع
۸۱.۰۶۸.۲۹۹	۶۷.۵۵۶.۹۱۶	۵۶.۲۹۷.۴۳۰	۴۵.۰۳۷.۹۴۴	۳۶.۰۳۰.۳۵۵	۳۶۹	پروپان
۸۴.۱۵۷.۷۹۹	۷۰.۱۳۱.۴۹۹	۵۸.۴۴۲.۹۱۶	۴۶.۷۵۴.۳۳۳	۳۷.۴۰۳.۴۶۶	۳۶۱	بوتان
۵۷.۸۰۴.۰۶۲	۴۸.۱۷۰.۰۵۲	۴۰.۱۴۱.۷۱۰	۳۲.۱۱۳.۳۶۸	۲۵.۶۹۰.۶۹۴	۴۵۷	پنتان پلاس
۳۲۲.۳۶۹.۰۴۴	۲۶۸.۶۴۰.۸۷۰	۲۲۳.۸۶۷.۳۹۲	۱۷۹.۰۹۳.۹۱۴	۱۴۳.۲۷۵.۱۳۱	۲۸۸	متانول
۸۳.۶۹۳.۸۵۷	۶۹.۷۴۴.۸۸۱	۵۸.۱۲۰.۷۳۴	۴۶.۴۹۶.۵۸۷	۳۷.۱۹۷.۲۷۰	۴۳۴	گوگرد
۲.۲۷۹.۴۷۷.۷۸۴	۱.۹۸۲.۸۹۸.۱۵۴	۱.۶۵۲.۴۱۵.۱۲۸	۱.۳۲۱.۹۳۲.۱۰۲	۱.۰۵۷.۵۴۵.۶۸۲		جمع
۸۷.۶۵۴.۵۷۱	۷۳.۰۴۵.۴۷۶	۶۰.۸۷۱.۲۳۰	۴۸.۶۹۶.۹۸۴	۳۸.۹۵۷.۵۸۷	۳۹۹	پروپان
۹۱.۱۴۲.۲۲۹	۷۵.۹۵۲.۶۹۹	۶۳.۲۹۳.۹۱۶	۵۰.۶۳۵.۱۲۳	۴۰.۵۰۸.۱۰۶	۳۹۱	بوتان
۶۱.۵۹۶.۱۵۸	۵۱.۳۳۰.۱۳۲	۴۲.۷۷۵.۱۱۰	۳۴.۲۲۰.۰۸۸	۲۷.۳۷۶.۰۷۰	۴۸۷	پنتان پلاس
۳۲۲.۳۶۹.۰۴۴	۲۶۸.۶۴۰.۸۷۰	۲۲۳.۸۶۷.۳۹۲	۱۷۹.۰۹۳.۹۱۴	۱۴۳.۲۷۵.۱۳۱	۳۱۸	متانول
۸۹.۴۸۱.۷۹۳	۷۴.۵۶۸.۱۶۱	۶۲.۱۴۰.۱۳۴	۴۹.۷۱۲.۱۰۷	۳۹.۷۶۹.۶۸۶	۴۶۴	گوگرد
۳.۰۳۱.۷۲۲.۵۹۰	۲.۵۲۶.۴۳۵.۴۹۲	۲.۱۰۵.۳۶۲.۹۱۰	۱.۶۸۴.۲۹۰.۳۲۸	۱.۳۴۷.۴۳۲.۲۶۲		جمع

گزارش تفسیری مدیریت
۱۲ ماهه منتهی به ۱۴۰۴/۱۲/۲۹
شرکت پتروشیمی خارک (سهامی عام)



سود خالص (ریال) بر اساس نرخ دلار مؤثر در سال مالی منتهی به ۱۴۰۵/۱۲/۲۹					درآمد	محصول
۲۰۱۶.۰۰۰	۱.۶۸۰.۰۰۰	۱.۴۰۰.۰۰۰	۱.۱۲۰.۰۰۰	۸۹۶.۰۰۰	نرخ فوب به دلار	
۱۱۹.۰۴۴.۷۷۹.۱۱۹.۵۴۲	۵۵.۸۷۵.۳۴۸.۴۳۲.۸۰۲	۳.۲۳۴.۱۵۶.۱۹۳.۸۵۲	(۶۴.۷۶۶.۷۳۸.۲۸۳.۹۹۷)	(۱۱۹.۱۰۶.۰۳۳.۴۹۸.۳۹۷)	۲۷۹	پروپان
					۲۷۱	بوتان
					۳۶۷	پنتان پلاس
					۱۹۸	متانول
					۳۴۴	گوگرد
۱۳۶.۸۹۷۶۶۷.۷۱۱.۵۴۲	۷۰.۷۵۲.۷۵۵.۵۹۲.۸۰۲	۱۵.۶۳۱.۹۹۵.۴۹۳.۸۵۲	(۵۱.۹۶۸.۹۶۸.۶۸۳.۹۹۷)	(۱۰۸.۸۶۷.۸۱۷.۸۱۸.۳۹۷)	۳۰۹	پروپان
					۳۰۱	بوتان
					۳۹۷	پنتان پلاس
					۲۲۸	متانول
					۳۷۴	گوگرد
۱۵۴.۷۵۰.۵۵۶.۳۰۳.۵۴۲	۸۵.۶۲۰.۱۶۲.۷۵۲.۸۰۲	۲۸.۰۲۹.۸۳۴.۷۹۳.۸۵۲	(۳۹.۱۷۱.۱۹۹.۰۸۳.۹۹۷)	(۹۸.۶۲۹.۶۰۲.۱۳۸.۳۹۷)	۳۳۹	پروپان
					۳۳۱	بوتان
					۴۲۷	پنتان پلاس
					۲۵۸	متانول
					۴۰۴	گوگرد
۱۷۲.۶۰۳.۴۴۴.۸۹۵.۵۴۲	۱۰۰.۵۰۷.۵۶۹.۹۱۲.۸۰۲	۴۰.۴۲۷.۶۷۴.۰۹۳.۸۵۲	(۲۶.۳۷۳.۴۲۹.۴۸۳.۹۹۷)	(۸۸.۳۹۱.۳۸۶.۴۵۸.۳۹۷)	۳۶۹	پروپان
					۳۶۱	بوتان
					۴۵۷	پنتان پلاس
					۲۸۸	متانول
					۴۳۴	گوگرد
۱۹۰.۳۴۱.۸۳۸.۵۵۰.۰۶۲	۱۱۵.۳۸۴.۹۷۷.۰۷۲.۸۰۲	۵۲.۸۲۵.۵۱۳.۳۹۳.۸۵۲	(۱۹.۵۱۰.۸۶۹.۶۸۱.۹۸۰)	(۷۸.۱۵۳.۱۷۰.۷۷۸.۳۹۷)	۳۹۹	پروپان
					۳۹۱	بوتان
					۴۸۷	پنتان پلاس
					۳۱۸	متانول
					۴۶۴	گوگرد

(سهامی عام)

K.P.C

گزارش تفسیری مدیریت

۱۲ ماهه منتهی به ۱۴۰۴/۱۲/۲۹

شرکت پتروشیمی خارک (سهامی عام)

گزارش پایداری:

فهرست اقدامات انجام شده در گزارش گری مطابق با فصل ششم ماده ۴۰ دستورالعمل حاکمیت شرکتی سازمان بورس و اوراق بهادار به شرح زیر اعلام می‌گردد:

الف) بعد محیط زیست

گزارش عملکرد زیست محیطی

- اقدامات مؤثر و پیگیری جهت استمرار مشمولیت در عوارض آلاینده‌گی.
- اجرای پروژه بازیافت SRU با همکاری پژوهشگاه صنعت نفت.
- نصب دبی سنچ آنلاین در دو ایستگاه برای کنترل پساب وارد شونده به دریا.
- برگزاری مناقصه عمومی جهت اجرای پروژه غبارگیر گوگرد جهت جلوگیری از آلودگی دریایی.
- برگزاری مناقصه جهت اجرای پروژه بی‌دودسازی جهت کنترل آلودگی منابع فلر در شرایط اضطراری.
- برگزاری مناقصه جهت تکمیل پروژه پایش برخط دودکش‌های مجتمع جهت پایش کیفیت منابع احتراقی.
- نظارت بر راه‌اندازی مرحله اول پکیج مربوط به مدیریت پساب مخزن ۷۰۱ و برنامه‌ریزی جهت اجرای مراحل تکمیل پروژه مطابق صورتجلسه مدیریت پساب.
- پیگیری جهت اجرای پروژه‌های بازیافت پساب نظیر پروژه بازیافت پساب خروجی استخر کارکنان برای استفاده مجدد در سیستم.
- پیگیری‌ها در خصوص تغییر مجوزهای محیط زیستی کارخانه جدید اتانول
- برگزاری جلسه مدیریتی در خصوص آخرین به روز رسانی قوانین و الزامات محیط زیستی مرتبط با برنامه هفتم توسعه
- نمونه‌برداری از پساب‌های مجتمع توسط اداره محیط زیست جزیره خارک
- تهیه گزارش دوره‌ای مدیریت پسماند سال ۱۴۰۴ و ارسال به شرکت ملی صنایع پتروشیمی
- رفع اشکال از سنسورهای آنالایزر پایش پساب و دودکش‌های مجتمع
- پیگیری جهت به روز رسانی سامانه جامع محیط زیست iranemp مطابق آخرین تغییرات در آبان ماه ۱۴۰۴
- پیگیری سفارش کار بی‌دودسازی فلرهای LPG - ارسال به روزنامه جهت مناقصه
- پیگیری در خصوص برگزاری مراسم تجلیل از محیط‌بانان
- پیگیری در خصوص راه‌اندازی پکیج بازیافت آب بلودان بویلرهای مجتمع
- تهیه نامه به اداره کل محیط زیست استان بوشهر در خصوص تکمیل اطلاعات سامانه محیط زیست
- تهیه مستندات ممیزی در خصوص استاندارد ۱۴۰۰۱
- ثبت و خروج پسماند از طریق سامانه جامع محیط زیست.
- احداث سوله انبارش ضایعات فرآیندی در سیستم انبارداری.
- انجام آزمایشات خود اظهاری وضعیت انتشار آلاینده‌های زیست محیطی در ۴ فصل سال ۱۴۰۴.
- عقد قرارداد با آزمایشگاه معتمد سازمان محیط زیست جهت انجام آزمایشات خود اظهاری سال ۱۴۰۵.
- لایروبی حوضچه پساب OILY متانول و کانال روان آب‌های سطحی در متانول.
- نظارت و کنترل جنبه‌های محیط زیستی فعالیت‌های پیمانکاران جهت حفظ منافع شرکت.
- عقد قرارداد خرید برای ۴ دودکش احتراقی مجتمع واقع در کارخانه LPG بر اساس درخواست سازمان محیط زیست کشور.
- محاسبه انتشار گازهای گلخانه‌ای و مدیریت پسماند مجتمع پتروشیمی خارک، انتشار گازهای آلاینده طبق آخرین دستورالعمل شرکت ملی صنایع پتروشیمی.
- پیگیری پروژه بازیافت پساب استخر ورزشی در مجتمع به منظور صرفه‌جویی در مصرف و مدیریت منابع پساب و انرژی.
- اختصاص سوله ۷۹ از انبار یارد به منظور انبارش کاتالیست‌های مستعمل مظروف شده.
- پیگیری سفارش خرید دوربین فلر متانول برای تکمیل تعهدات سیستم پایش آنلاین شرکت.
- همسویی با پروژه‌های مدیریت منابع در سیستم استاندارد ISO-50001 مدیریت انرژی.
- برگزاری مناسبت روز درختکاری با حضور همکاران در شرف بازنشستگی.
- انجام نمونه برداری‌های مورد حسب شرایط به درخواست اداره محیط زیست توسط آزمایشگاه معتمد.
- تعیین تکلیف و انتقال ۳۶۰ تن کاتالیست مستعمل Zno به شرکت‌های مجاز دارای مجوز فعالیت از سازمان حفاظت محیط زیست از طریق سامانه جامع محیط زیست.
- صدور درخواست چاپ برجسب جهت برجسب گذاری بشکه‌های حاوی کاتالیست‌های مستعمل.
- پیگیری به منظور خروج ضایعات غیر قابل فروش دیو شده در سلویج زیر فلر متانول.

گزارش تفسیری مدیریت

۱۲ ماهه منتهی به ۱۴۰۴/۱۲/۲۹

شرکت پتروشیمی خارک (سهامی عام)

ب) بعد مسئولیت‌های اجتماعی

- حضور در جشنواره جایزه ملی وجدان محیط زیست و حمایت مادی و معنوی در برگزاری این همایش.
- برگزاری سمینار آموزشی برای دانش آموزان و شرکت‌های مستقر در جزیره خارک با موضوع حفاظت از اکوسیستم دریایی و مرجان‌ها در سالن آموزش مجتمع پتروشیمی خارک.
- حضور فعال در کارگروه‌های کنترل آلاینده‌گی سواحل و مدیریت پسماند برگزار شده در بخش‌داری ویژه خارک.
- تأمین نیازهای خدماتی محیط‌بانان مستقر در ایستگاه سازمان حفاظت محیط زیست جزیره خارک.
- رعایت کلیه الزامات زیست محیطی برای ذینفعان شرکت مستقر در جزیره خارک.
- حضور فعال در مناسبت‌های تقویم محیط زیستی در فصل بهار، مانند روز طبیعت، ساعت زمین و ... و انعکاس خبرهای مربوطه در سایت سازمان محیط زیست و گروه‌های ارتباط جمعی و سایت شرکت.
- چاپ کتاب آموزشی محیط زیستی با موضوع حیات وحش آهوان خارک.
- همکاری با سازمان محیط زیست در خصوص طرح تکثیر مرجان‌های دریایی در محدوده اسکله صادراتی پتروشیمی خارک.
- تعامل با اداره کل محیط زیست استان بوشهر در خصوص طرح‌های پایش و حمایت از گونه در حال انقراض لاک‌پشت‌های دریایی جزیره خارک و خارگو.
- تأمین علوفه برای آهوان جزیره خارک با همکاری اداره محیط زیست خارک.
- نگهداری و تکثیر گونه پرنده‌سان کبک تیهو در محوطه صنعتی مجتمع پتروشیمی خارک.
- تأمین نیازهای خدماتی و نوسازی مهمانسرای اداره حفاظت محیط زیست جزیره خارک.
- انجام مسئولیت‌های اجتماعی نظیر پاک‌سازی دوره‌ای ساحل اسکله پتروشیمی خارک و شرکت در مراسم و مناسبات محیط زیستی کشور و درج اخبار مربوطه در سایت‌های خبری اداره حفاظت محیط زیست استان بوشهر.
- انجام عملیات‌های متعدد امداد و نجات لاک‌پشت‌های دریایی و آهوان در سطح مجتمع با مشارکت اداره حفاظت محیط زیست خارک.
- عیب‌یابی، تأمین قطعات مورد نیاز و تعمیر ماشین اداره محیط زیست خارک.
- گرمای داشت روز جهانی زمین پاک، ارائه پوسته‌های مرتبط جهت آگاهی کارکنان و انجام پاک‌سازی ساحل اسکله مجتمع بدین منظور.
- دریافت گواهی مسئولیت اجتماعی از سوی انجمن مدیریت سبز ایران.
- عقد تفاهم‌نامه مشترک با سمن‌های محیط زیستی رابط قوه قضاییه و سازمان محیط زیست در خصوص طرح نهضت ملی آموزش پیشگیری از جرائم محیط زیستی (نماپ).
- مدیریت فلرینگ و باز یافت حداکثری گازهای فلر شونده در منطقه حیات وحش خارک و رعایت مسائل زیست محیطی از دید مشتریان قرار بگیرند.

اقدامات مرتبط با بهینه‌سازی و مدیریت مصرف انرژی:

۱. انجام ممیزی فنی عایق‌های گرم واحد متانول (در محدوده دمایی ۳۰۰ الی ۵۵۰ درجه سانتی‌گراد) با طول مسیر ۲،۵۰۰ متر توسط شرکت سامان انرژی معراج.
۲. انجام ممیزی مشعل‌های بویلر A و B واحد متانول توسط شرکت شعله صنعت.
۳. انجام ممیزی انطباق معیار مصرف واحد متانول (SEC) توسط شرکت کارا کوش آراارات.
۴. برگزاری دوره آموزشی آشنایی با الزامات و مبانی ISO 50001:2018 برای همکاران شاغل در دفتر تهران و مجتمع.
۵. انجام ممیزی بویلرهای مجتمع اقامتی کارکنان (ساختمان‌های حافظ و سعدی) و همچنین استخر مجموعه توسط شرکت پایا سنجش با توجه به الزامات ISIRI-16001.

سایر اقدامات:

۱. مراقبتی اول گواهینامه استاندارد سیستم مدیریت زیست محیطی ISO-14001:2015 توسط شرکت پایش و ارزیابی انطباق ایران
۲. مراقبتی دوم گواهینامه استاندارد سیستم مدیریت انرژی ISO-50001:2018 توسط شرکت پایش و ارزیابی انطباق ایران
۳. تمدید گواهینامه استاندارد سیستم مدیریت کیفیت ISO-9001:2015 توسط شرکت پایش و ارزیابی انطباق ایران
۴. تمدید گواهینامه استاندارد سیستم مدیریت ایمنی و بهداشت حرفه‌ای ISO-45001:2018 توسط شرکت پایش و ارزیابی انطباق ایران
۵. تمدید گواهینامه آزمایشگاه ISO-17025 توسط شرکت مرکز ملی تأیید صلاحیت ایران (NACI)
۶. شرکت در جشنواره تعالی صنعت پتروشیمی و کسب تقدیرنامه ۴ ستاره
۷. دریافت گواهی مدیریت سبز

مشارکت در توسعه و تاب‌آوری اقتصادی جامعه محلی:

نمونه‌های مهم از عملکرد شرکت پتروشیمی خارک در این حوزه عبارتند از:

- ◀ افتتاح حساب در بانک‌های محلی و افزایش گردش نقدینگی در بانک‌های محلی
- ◀ خرید از تأمین‌کنندگان محلی مانند خرید قطعات، مواد اولیه آشپزخانه و غیره
- ◀ جذب و استخدام سرمایه‌های انسانی بومی

گزارش تفسیری مدیریت

۱۲ ماهه منتهی به ۱۴۰۴/۱۲/۲۹

شرکت پتروشیمی خارک (سهامی عام)

شرکت پتروشیمی خارک در راستای ایفای مسئولیت‌های اجتماعی، اقدام به احداث مدرسه ۹ کلاسه شهدای پتروشیمی خارک نمود و در شهریور ماه سال ۱۴۰۳ پروژه مذکور افتتاح گردید.

ج) بعد اقتصادی

جایگاه شرکت در صنعت و وضعیت رقابتی آن:

شرکت پتروشیمی خارک (سهامی عام) از تولیدکنندگان محصولات متانول، ال‌پی‌جی، گوگرد و نفتا محسوب می‌شود و سابقه روشن و عملکرد حرفه‌ای شرکت به عنوان یکی از قدیمی‌ترین شرکت‌ها در حوزه نفت، گاز و پتروشیمی و تجربه ده‌ها ساله در امر صادرات، سبب شده تا در سطح بین‌المللی یکی از مطمئن‌ترین تأمین‌کنندگان محصولات تولیدی خود با استانداردهای روز و مورد نیاز مشتریان شناخته گردد. با توجه به تقاضای روز افزون محصولات پتروشیمی خارک، دسترسی آسان به خوراک، ارتباط با بازارهای هدف از طریق دریا و اعتبار بالا در میان مشتریان بین‌المللی سبب شده تا تولید محصولات شرکت با حداکثر ظرفیت در جریان قرار بگیرند.

مشتریان عمده محصولات شرکت

مشتریان عمده	محصول
صادرات به بازارهای بین‌المللی (غالباً به کشورهای چین و هند)	متانول
صادرات به بازارهای بین‌المللی (غالباً به کشورهای پاکستان و امارات)	LPG
صادرات به بازارهای بین‌المللی (غالباً به کشورهای عمان و هند)	گوگرد
صادرات به بازارهای بین‌المللی (غالباً به کشورهای امارات و سنگاپور)	پنتان پلاس

بخش مالی و اقتصادی:

شرکت پتروشیمی خارک (سهامی عام)، خود را متعهد به رعایت کامل قوانین و پایبندی به اخلاق کسب و کار در تمامی فعالیت‌های خود می‌داند. این مسأله، از طریق استقرار ساز و کارهای کنترل و نظارت داخلی در شرکت، ایفای تعهدات قانونی و پاسخ‌گویی به‌هنگام به درخواست‌های مراجع قانونی، دنبال شده است. در این راستا، می‌توان به مهم‌ترین اقدامات و دستاوردهای شرکت به شرح زیر اشاره نمود:

رعایت الزامات مندرج در دستورالعمل حاکمیت شرکتی

گزارش عملکرد مالی شفاف، به‌روز و مسئولانه مطابق دستورالعمل‌های سازمان بورس و اوراق بهادار در همچون:

- ✓ رعایت الزامات دستورالعمل حاکمیت شرکتی و رفع بندهای حسابرسی در گزارش حسابرس مستقل و بازرس قانونی شرکت.
- ✓ تسریع در افشای و انتشار اخبار و اطلاعات با اهمیت در ضمن شفاف سازی در سامانه کدال و پایگاه اینترنتی شرکت.
- ✓ تصویب حداکثری سود سهام به منظور پرداخت به سهامداران.
- ✓ پرداخت سود سهام در کمترین زمان ممکن پس از برگزاری مجامع عمومی عادی سالیانه از طریق سامانه سجام.
- ✓ انتشار و به روز رسانی کلیه اطلاعات شرکت، مطابق دستورالعمل حاکمیت شرکتی در پایگاه اینترنتی شرکت.

ارائه گزارش‌های منظم و به موقع به شرح زیر جهت سهامداران عمده و سایر نهادها و ارگان‌های نظارتی:

- ✓ گزارش‌های فروش ارزی در سامانه نیما و مرکز مبادله ارز و طلای ایران.
- ✓ اظهارنامه مالیات بر ارزش افزوده و عملکرد در سامانه جامع مؤدیان.
- ✓ کلیه گزارش‌ها و اطلاعیه‌های قانونی سازمان بورس و اوراق بهادار از طریق ثبت در سامانه کدال.
- ✓ گزارش‌های مورد نیاز سهامداران به صورت ماهانه و حتی هفتگی.
- ✓ ارسال گزارش‌های مربوط به تکالیف مجامع در مقاطع مشخص شده به سهامداران عمده در خلاصه مذاکرات مجمع عمومی عادی سالیانه.

کنترل تضاد منافع، مبارزه با فساد و حفظ سلامت کاری در حوزه خرید و تدارکات از طریق:

- ✓ وجود اسناد بالادستی بسیار منسجم در قالب آئین‌نامه معاملات و سند حدود اختیارات.
- ✓ به‌کارگیری سامانه الکترونیکی خرید و تدارکات در شرکت برای انجام تمامی مراحل خرید تا زمان سفارش‌گذاری.
- ✓ فعالیت واحد توسعه منابع خرید برای پیش و ارزیابی مستمر منابع شناسایی شده جدید و موجود.
- ✓ تعریف سطوح اختیارات متفاوت در سطح سازمان برای دریافت خدمات از بیرون سازمان از طریق تفکیک واحدهای متقاضی دریافت خدمت، مجری دریافت خدمت و انتخاب منابع دریافت خدمت.

وجود ساز و کارهای رسمی سازمانی برای کنترل و پایش مستمر عملکرد مالی و غیرمالی، شامل:

- ✓ تهیه گزارش‌ها و پایش منظم روزانه، هفتگی و ماهانه عملکرد مالی و غیرمالی سازمان.
- ✓ فعالیت مدیریت حسابرسی داخلی و کنترل یکپارچه.

گزارش تفسیری مدیریت ۱۲ ماهه منتهی به ۱۴۰۴/۱۲/۲۹ شرکت پتروشیمی خارک (سهامی عام)

گزارش اداره HSE در ۱۲ ماهه منتهی به ۱۴۰۴/۱۲/۲۹

واحد بهداشت:

حفظ و ارتقاء سلامت شغلی کارکنان (حصول اطمینان از تناسب شغل با شاغل)

- تهیه فرم‌های ارزیابی عوامل زیان آور شغلی برای کلیه کارکنان مجتمع با توجه به شغل پیشنهادی و نتایج پایش عوامل زیان آور محیط کار جهت ارتقاء کیفیت معاینات طب صنعتی (با بیش از ۴۰۰ ساعت کار طی ۴ ماه)
- نظارت بر انجام معاینات سال ۱۴۰۴ کارکنان قراردادی و متعاقب آن دریافت پرونده‌های پزشکی و اعلام شروط و توصیه‌های اعلام شده توسط پزشکان طب کار به کارکنان و همچنین اخذ تعهد از شاغلین مبنی بر لزوم انجام و رعایت این موارد و ثبت نتایج معاینات ادواری و بدو استخدام انجام شده
- بازدید کارشناس بهداشت شرکت از چندین کارگاه تولید و بسته‌بندی آجیل و معرفی شرکت‌های ذیصلاح از منظر موازین بهداشتی به امور خدمات شرکت جهت تهیه آجیل عید
- حضور مستمر نماینده واحد بهداشت در کارگاه منتخب تولید آجیل در زمان بسته‌بندی آجیل‌های عید
- برگزاری جلسه بررسی و انتخاب مجری طرح پژوهشی عارضه‌یابی روانشناسی کارکنان شرکت با حضور مسئولین آموزش و انتخاب مجری برتر (دانشگاه خلیج فارس بوشهر)
- تهیه ۱۶۰ دوز واکسن پیشگیری از آنفولانزا برای کارکنان مشمول و تزریق توسط پرستاران درمانگاه مجتمع.
- اعلام و ارسال شروط پزشکی پرسنل رسمی و قراردادی مجتمع جهت رؤسای واحدها و امور اداری و همچنین نظارت امور HSE و سرپرستان واحد مربوطه بر اجرای شروط و محدودیت‌های پزشکی پرونده‌های طب صنعتی شاغلین
- نظارت بر فعالیت پرستاران درمانگاه مجتمع بر انجام معاینات دوره‌ای پرسنل رسمی نفت و همچنین دعوت از ادیولوژیست بیمارستان نفت خارک جهت انجام تست شنوایی این گروه از کارکنان مجتمع.
- تهیه و اعلام گزارش آنالیز معاینات شغلی سال گذشته پرسنل رسمی نفت و قراردادی شرکت به مدیریت شامل: محاسبه میزان درصد پوشش معاینات شغلی، تعیین میزان شیوع بیماری‌های مزمن غیر واگیر شایع به تفکیک نوع بیماری، محاسبه و مقایسه روند بیماری‌های چربی خون، دیابت، فشارخون و چاقی کارکنان با میانگین کشوری
- ارسال تصاویر پرونده‌های طب کار پرسنل دفتر تهران از طریق سیستم برید (اتوماسیون اداری) به این همکاران جهت ملاحظه وضعیت سلامتی و رعایت شروط و توصیه‌های پزشک صنعتی.
- انجام کالیبراسیون تجهیزات درمانگاه (EKG، اسپیرومتری و ادیومتری) و راه‌اندازی تجهیزات مذکور در ساختمان جدید
- نظارت بر انجام معاینات بازگشت به کار پرسنل با استعلامی‌های پزشکی بیشتر از ۲۱ روز و دیگر شرایط لازم
- حضور در جلسات برگزار شده در سطح جزیره (شرکت‌های منطقه، مرکز بهداشت خارک و بیمارستان صنعت نفت خارک) در حوزه‌های مربوط با HSE و سمینارهای سلامت در منطقه خارک به مناسبت‌های مختلف از جمله هفته سلامت روان و ...
- تن‌سنجی کارکنان جهت بررسی میزان شاخص‌های وزن، درصد ماهیچه و چربی و شاخص توده بدنی توسط InBody270.
- تهیه و تحویل دستگاه‌های فشار خون و گلوکومتر برای مبتلایان به بیماری‌های زمینه‌ای و ارائه آموزش نحوه استفاده.
- برگزاری همایش پیاده‌روی و اهدای جوایز به قید قرعه به شرکت‌کنندگان (به مناسبت هفته سلامت و روز جهانی بهداشت حرفه‌ای) و حضور در سمینار و کارگاه آموزشی مرتبط با سلامت و بهداشت حرفه‌ای

حفظ و بهبود شرایط بهداشت کار (اجرای الزامات بهداشت صنعتی و بهداشت محیط)

- انجام نمونه‌برداری و سنجش عوامل زیان آور فیزیکی، شیمیایی، ارگونومیکی و بیولوژیکی محیط کار توسط شرکت ثالث دارای مجوز از مراکز ذیصلاح طی بازه چند روزه و سنجش حدود ۱۰۴۰۰ ایستگاه
- ارسال گزارش مربوط به سنجش روشنایی اسکله صادراتی مجتمع جهت انجام اقدامات اصلاحی و بهبود روشنایی
- پایش مستمر میکروبی آب شرب مجتمع به منظور حصول اطمینان از سلامت آب و در صورت آلودگی میکروبی انجام اقدامات اورژانسی
- انجام پایش میزان املاح و فلزات موجود در آب شرب توسط شرکت ثالث مورد تأیید وزارت بهداشت و دریافت و بررسی گزارش آنالیز
- برگزاری ماهیانه جلسات کمیته حفاظت فنی و بهداشت کار و ارسال صورتجلسات به اداره کار و بهداشت خارک
- در راستای بهبود شرایط ارگونومی مشاغل اداری، پایش کلیه صندلی‌های دفاتر شرکت توسط کارشناسان HSE انجام و اولویت‌بندی صندلی‌های نیازمند تعویض به امور خدمات جهت اقدام لازم ارسال گردید.

گزارش تفسیری مدیریت

۱۲ ماهه منتهی به ۱۴۰۴/۱۲/۲۹

شرکت پتروشیمی خارک (سهامی عام)

- انجام سم‌پاشی مناطق مسکونی، صنعتی و رستوران‌های مجتمع توسط شرکت ثالث مورد تأیید وزارت بهداشت و همچنین پیگیری جهت انجام سم‌پاشی‌های موردی توسط بیمارستان صنعت نفت خارک با توجه به درخواست واحدهای مجتمع
- انجام بازرسی بهداشتی از اماکن نگهداری اقلام غذایی، رستوران‌ها و کمپ‌ها به منظور بهبود شرایط بهداشت محیط توسط کارشناسان بهداشت HSE و ارائه توضیحات لازم در خصوص موارد مشاهده شده
- نظارت بر آماده به کار بودن آمبولانس‌های مجتمع از منظر تجهیزات پزشکی توسط پرستاران درمانگاه مجتمع
- معرفی هپتان نرمال به جای تولوئن به اداره تعمیرات (واحد برق) به جهت کاهش خطرات بهداشتی مواجهه با موادمشیمیایی
- عایق کاری کانال تهویه سوئیچ روم ۱۱۵۲ سایت متانول به منظور کاهش صدا (کاهش ۱۵ Db - صدا به ۵۸ دسی بل رسید)
- ارزیابی ریسک‌های سلامت شغلی کارکنان طی سه مرحله در حال انجام است (نمونه‌برداری و پایش عوامل زیان‌آور محیط کار، ثبت مواجهات کارکنان با عوامل زیان‌آور و تکمیل جداول مخاطرات)
- تهیه و نصب عایق صوتی جهت PV-4007 توسط شرکت «توس صنعت پروژه» انجام شد و فرآیند اصلاح تکمیلی عایق صوتی مذکور متعاقباً با حضور کارشناس شرکت مذکور در مجتمع نهایی خواهد شد.
- تهیه لوازم کمک‌های اولیه، تجهیزات پزشکی آمبولانس و درمانگاه انجام شد و همچنین شارژ مستمر جعبه‌های کمک‌های اولیه در کارگاه‌ها و سایر اماکن مسکونی و صنعتی
- تهیه آمپول‌های امیل نیتريت جهت آمادگی و انجام اقدامات حمایتی در صورت بروز مسمومیت کارکنان با گاز H_2S
- صدور سفارش انجام پایش عوامل زیان‌آور فیزیکی، شیمیایی، ارگونومیکی جهت ساختمان مرکزی شرکت (تهران)، بررسی رزومه فنی شرکت‌های شرکت‌کننده در مناقصه و انجام هماهنگی‌های اولیه جهت پایش عوامل زیان‌آور دفتر تهران با شرکت برنده مناقصه
- صدور سفارش خرید و تهیه تجهیزات ارگونومیکی (پشتی و زیر نشیمن ارگونومی)
- صدور درخواست خرید دستگاه تن‌سنجی (آنالیز ترکیبات بدن) جهت دفتر تهران

اقدامات بهداشت – درمانگاه مجتمع در ایام جنگ رمضان

- حضور کامل کارکنان بهداشت و درمانگاه در طول زمان جنگ رمضان جهت انجام اقدامات مورد نیاز در شرایط اضطراری
- تهیه و تکمیل فرم معرفی نامه ارجاع به بیمارستان جهت کارکنانی که نیازمند ویزیت پزشک بوده‌اند با توجه به عدم حضور پزشک در درمانگاه مجتمع
- بازدید از رستوران مجتمع و نظارت بر طبخ و توزیع مواد غذایی در زمان جنگ
- پیگیری و بررسی نتایج پایش و آنالیز کلر باقیمانده آب شرب جهت مصرف به منظور حصول اطمینان از وضعیت سلامت آب شرب مصرفی با توجه به عدم انجام تست میکروبی و کلر توسط کارشناس بهداشت محیط بیمارستان، در طول ایام جنگ این مهم توسط همکاران محترم آزمایشگاه صورت پذیرفت.
- دریافت تجهیزات کمک‌های اولیه با شماره سفارش ۳۰۳۷-۱۴۰۴ جهت آمادگی در مواقع اضطراری شامل:
گاز استریل، باند، چسب زخم، بتادین، چشم شو و چسب لکوپلاست
- تجهیز آمبولانس‌های مجتمع به تجهیزات مازاد بر چک‌لیست جهت استفاده در شرایط اضطراری
- تجهیز رستوران مجتمع به تجهیزات کمک‌های اولیه مازاد جهت استفاده در مواقع اضطراری
- تکمیل کمک‌های اولیه نصب شده در ساختمان‌های مسکونی

خلاصه اقدامات واحد ایمنی و آتش‌نشانی:

اقدامات با رویکرد پیشگیرانه و در راستای ارتقا ضریب ایمنی در فرآیندهای کاری واحدهای مختلف

(سهامی عام)

- برگزاری جلسه ارزیابی شکاف مدیریت ایمنی فرآیند با حضور شرکت مشاور
- برگزاری جلسه بازرگری HAZOP واحد LPG با حضور نماینده شرکت مشاور و کارشناسان واحدهای فنی
- برگزاری جلسات کمیته شرایط اضطراری با حضور مدیران و سرپرستان مجتمع به منظور هماهنگی ادارات در دوره جنگ ۱۲ روزه و جنگ ۴۰ روزه رمضان
- توقف فعالیت و خروج نیروهای شرکت‌های پیمانکاری از مجتمع در دوره جنگ ۱۲ روزه و جنگ ۴۰ روزه رمضان
- نیازسنجی، خرید و نصب تابلوها و علائم هشدار دهنده و ترافیکی جهت ایمن‌سازی جاده عمومی مجاور گیت جدید دانه‌بندی
- خرید و نصب تابلوی «گزارش شرایط و اعمال ناایمن» در مجتمع از طریق اسکن QR code
- نیازسنجی و نصب تابلوها و علائم هشدار دهنده و ترافیکی جهت ایمن‌سازی جاده منتهی به گیت جدید متانول

گزارش تفسیری مدیریت

۱۲ ماهه منتهی به ۱۴۰۴/۱۲/۲۹

شرکت پتروشیمی خارک (سهامی عام)

- انتقال کلیه سیلندرهای اتاق CO₂ Protection کنترل روم آب‌سازی، نیروگاه و متانول به بیرون از جزیره جهت انجام هیدرو تست
- نصب ۶ عدد هایدرنٹ مانیتور اطراف مخازن گسولین
- خرید یک دستگاه کمپرسور شارژ دستگاه تنفسی مدل BAVER V540 و نصب و راه‌اندازی دستگاه کمپرسور هوا جهت شارژ دستگاه‌های تنفسی در کارگاه آتش‌نشانی
- تأمین منابع، متصدی، تجهیز اتاق Check Point ایمنی ورودی به واحد LPG و راه‌اندازی
- نصب ۳ عدد گازسنج محیطی H2S در واحد LPG
- خرید ۳۰۰ عدد ماسک فرار مدل Drager-3100 جهت استفاده پرسنل در واحد LPG
- نظارت بر تعمیرات اساسی واحد گوگردی و متانول
- تهیه و تدوین اهداف و برنامه‌های پدافند غیر عامل در سال ۱۴۰۵ درخواستی از شرکت ملی صنایع پتروشیمی
- به‌روز رسانی طرح جستجو و نجات در دریا شرکت پتروشیمی خارک جهت ارسال به اداره بنادر و دریانوردی
- برگزاری مانور مشترک با شرکت نفت فلات قاره در سایت درود (۱) با موضوع نشت گاز و حریق بر روی مینی‌فولد چاه D9
- نصب سرعت‌گیر در جاده روبروی کارگاه ماشین‌آلات دوار
- تعویض جوراب بادنما در موقعیت ورودی واحد جذب
- تهیه بودجه اداره HSE برای سال ۱۴۰۵
- انجام ارزیابی ریسک حریق به روش FRAME برای ساختمان مسکونی حافظ
- همراهی و ارائه پاسخ به کارشناسان اداره بنادر و دریانوردی در بازدید از اسکله مجتمع
- برگزاری مسابقه کتبی به مناسبت هفته پدافند غیر عامل
- درخواست خرید ۱۵ عدد چراغ جلیقه نجات جهت نصب در اسکله و درخواست خرید ۱۰ عدد حلقه نجات جهت نصب در اسکله
- اختصاص ۳ عدد کابینت مواد شیمیایی به واحد آزمایشگاه متانول جهت نگهداری ظروف مواد شیمیایی
- نصب استاپرهای ترافیکی در جاده مجاور رستوران
- درخواست خرید ۳۰ دستگاه گازسنج انفرادی H₂S و ۳ دستگاه گازسنج ۴ سنسوره پرتابل
- برگزاری نمایشگاه HSE به مناسبت ۷ مهر (گرامی‌داشت روز ایمنی و آتش‌نشانی)
- برگزاری مسابقه کتبی و عملی به مناسبت ۷ مهر (گرامی‌داشت روز ایمنی و آتش‌نشانی)
- برگزاری TBM با موضوع استفاده از ماسک‌های فرار در شرایط اضطراری برای پرسنل مجتمع
- نصب پلتفرم دسترسی جهت تعویض بادنما در واحد دانه‌بندی
- برگزاری دوره آموزش پدافند غیر عامل ویژه رؤسا و سرپرستان مجتمع
- انجام تست آمادگی جسمانی و برگزاری کلاس آموزش اطفاء حریق برای ۹ نفر نیروی جدیدالاستخدام
- انجام تعمیرات اساسی بر روی مخزن آب خودروی ۱۹۲۱
- تمیزکاری اسپری نازل‌های اسلوپ تانک اسکله جدید و تست کولینگ آن
- تعویض اسپول لاین کولینگ مخزن روزانه گسولین
- تعویض ولو ورودی آب به دلیوج ولو شماره ۴ اسکله
- جایگزین نمودن ۸ عدد خاموش‌کننده پودری 50 kg جدید در نقاط مختلف سایت LPG
- نصب و تست اسپری نازل بر روی رینگ کولینگ مخزن شیپینگ بوتان
- نصب ۷ عدد هایدرنٹ و هایدرنٹ مانیتور اطراف مخزن شیپینگ گسولین
- تعریض مسیر جاده روبروی رستوران کمپ کارمندی در جهت ایمن سازی تردد خودروها
- ایمن سازی با تجهیزات ترافیکی مسیر جاده روبروی رستوران کمپ کارمندی
- نظارت بر بلایند گذاری، تخلیه و شارژ کاتالیست راکتور ۲۰۰۲B
- درخواست خدمات فنی مهندسی جهت کالیبراسیون گازسنج هیدروژن
- درخواست خرید ۵۰ عدد کلاه ایمنی کار در ارتفاع
- برگزاری جلسه ارزیابی پدافند غیر عامل با حضور معاون پدافند وزارت نفت در مجتمع
- نظارت بر نصب ایمن نیروگاه خورشیدی بر روی سقف ایستگاه آتش‌نشانی متانول

گزارش تفسیری مدیریت ۱۲ ماهه منتهی به ۱۴۰۴/۱۲/۲۹ شرکت پتروشیمی خارک (سهامی عام)

- برگزاری دوره آموزش اطفاء حریق و استفاده از دستگاه تنفسی برای بانوان همکار
- برگزاری ممیزی خارجی و تکمیل فایل مربوط به بازنگری مدیریت
- نصب ۶ عدد خاموش کننده در سطح اسکله
- نصب ۱ عدد کاور و حلقه نجات در سطح اسکله
- نظارت بر انجام ایمن فعالیت تعمیراتی جهت تعویض لاین دو جداره ترانسفر گوگردی از ناحیه ۱ LPG تا دانه بندی
- نظارت بر تعمیرات اساسی استیم توربین شماره ۲ LPG
- پیگیری و رفع شرایط نایمن محل عبور لاین های مخازن صادراتی گسولین با احداث دیوار بتنی و محوطه سازی
- درخواست اقلام ایمنی جهت تعمیرات اساسی ۱۴۰۵
- درخواست خرید سنسور گازسنج پرتابل (H2S-O2-LEL-CO)
- درخواست خرید سیلندرهای گاز کالیبراسیون گازسنج های پرتابل و انفرادی H2S

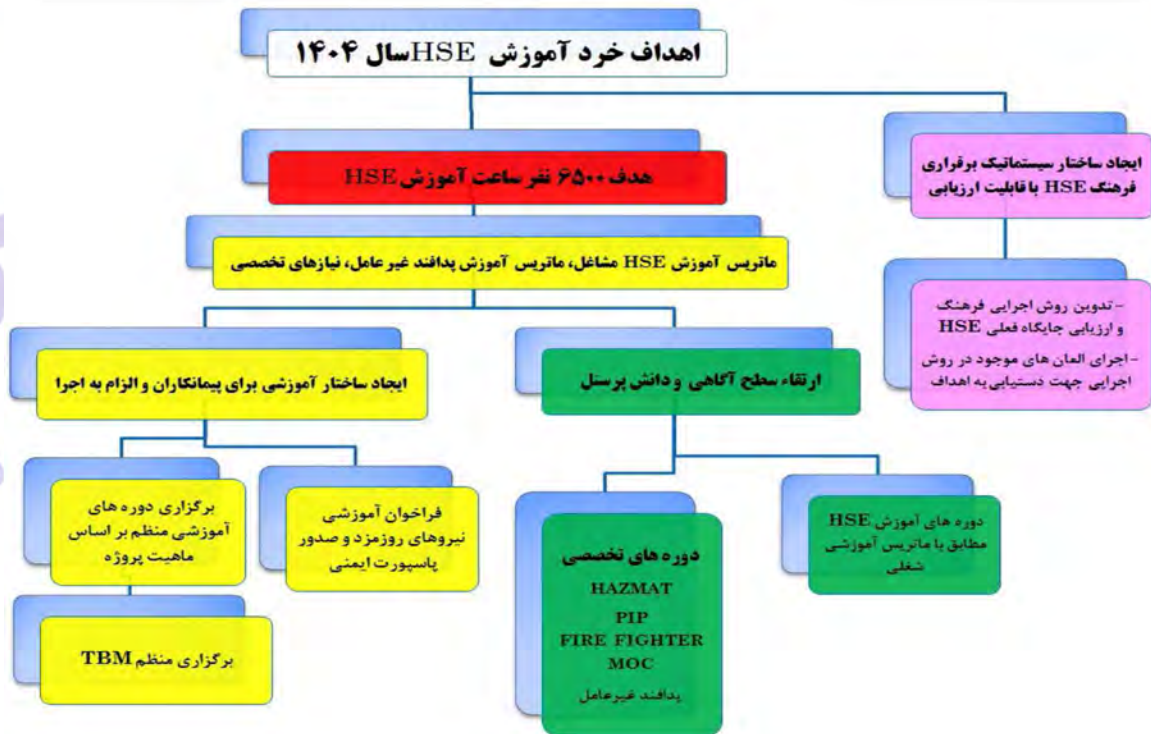
شناسایی شرایط نایمن در سطح مجتمع و ارسال گزارش به واحدهای ذیربط جهت انجام اقدامات اصلاحی

در ۱۲ ماهه سال ۱۴۰۴، تعداد ۶۰۵ مورد شرایط نایمن زمینه ساز حادثه شناسایی گردید که تا کنون ۲۱ مورد از آنها با اجرای اقدامات اصلاحی برطرف شده است.

ایجاد ساختار جدید آموزشی در حوزه HSE با هدف ارتقاء سطح آگاهی و فرهنگ ایمنی سازمان

- اهداف کلان آموزش HSE
- ترویج و ارتقاء سطح فرهنگ HSE
- بهبود فرآیند آموزش HSE و پدافند غیر عامل

نقشه راه آموزش HSE در سال ۱۴۰۴



گزارش تفسیری مدیریت ۱۲ ماهه منتهی به ۱۴۰۴/۱۲/۲۹ شرکت پتروشیمی خارک (سهامی عام)



مهمترین اقدامات انجام شده در زمینه آموزش HSE

- تهیه برنامه هدف‌گذاری آموزشی سالانه در زمینه HSE و تهیه نقشه راه جهت دستیابی به این اهداف برای سال ۱۴۰۴.
- بازنگری و ابلاغ سند روش اجرایی آموزش HSE.
- دستیابی به میزان ۷,۶۳۱ نفر ساعت آموزش HSE که میزان موفقیت دستیابی به هدف تعیین شده در سال ۱۱۷.۴٪ گزارش گردید (۱,۱۳۲ نفر ساعت بیشتر از هدف تعیین شده در ابتدای سال علیرغم جنگ‌های تحمیلی ۱۲ روزه و رمضان).
- تشکیل DATA BASE جهت سهولت در دستیابی به KPI آموزشی و مانیتورینگ سیستم آموزش HSE.
- برگزاری دوره‌های آموزش ایمنی «مدیریت تغییر، طبقه‌بندی مناطق خطر، مقابله با حوادث سایبری، ایمنی پیش‌راه‌اندازی واحدهای عملیاتی PSSR، فرهنگ HSE، ارزیابی ریسک به روش JSA»، کالای خطرناک، برای پرسنل مجتمع.
- تجزیه و تحلیل علل ریشه‌ای حادثه انفجار تریتر بوتان به روش Tripod Beta
- آموزش دوره گازسنجی و خطرات فرآیندی برای نفرات بهره‌برداری جهت به‌روزرسانی و صدور کارت‌های گازسنجی پرسنل نواحی ۵ گانه
- برگزاری دوره‌های آموزش ایمنی پیمانکاران و صدور پاسپورت ایمنی برای نفرات
- برگزاری دوره‌های TBM در خصوص جوشکاری برشکاری، شرایط اضطراری، کار در ارتفاع، داربست بندی برای نفرات تعمیرات مجتمع
- برگزاری دوره ایمنی و آتش‌نشانی عمومی در محیط‌های غیر صنعتی و کار با سیلندرهای خاموش کننده پودری برای مهمانان نوروزی و بانوان پرسنل
- آموزش ایمنی برای فرزندان کارکنان در دوره‌های تابستانی و در راستای فرهنگ‌سازی HSE
- برگزاری دوره استاندارد خوانی HSE
- برگزاری سمینار پدافند غیرعامل در سطح مدیران

ارتباط با شرکت

نشانی شرکت: تهران، خیابان دیباجی شمالی، خیابان شهید برادران دژم جو، پلاک ۴۰، کدپستی ۱۹۵۱۹۹۴۵۱۱

نشانی امور سهام شرکت: تهران، خیابان دیباجی شمالی، خیابان شهید برادران دژم جو، پلاک ۴۰، طبقه همکف، کدپستی ۱۹۵۱۹۹۴۵۱۱

نشانی مجتمع: استان بوشهر، جزیره خارگ، مجتمع پتروشیمی خارک، کدپستی ۷۵۴۶۱-۱۳۱۳۹

تلفن دفتر مرکزی: ۰۲۱-۰۲۲۸۰۶۶۰۱-۵
نمابر: ۰۲۱-۲۲۸۰۶۶۰۶-۷

تلفن واحد سهام در دفتر مرکزی: ۰۲۱-۰۲۲۸۰۶۶۰۱-۵ (داخلی ۲۰۱-۲۰۱۱)

پایگاه اینترنتی: www.khargpetrochemical.ir پست الکترونیکی تهران: kpc@khipc.com

شرکت پتروشیمی خارک

(سهامی عام)

K.P.C